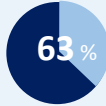


RISQUES PROFESSIONNELS ATMP DES SALARIÉS AGRICOLES - HOMMES



En 2024, les hommes représentent 62 % des salariés agricoles et sont concernés par 73 % des accidents du travail.

Heures travaillées



+ 9,4 %

Part des hommes sur le total évolution en 5 ans

Population

62 %

+ 0,5 %

Part des hommes sur le total évolution en 5 ans

Nombre de Salariés

Nombre de cas concernant les hommes

Poids des hommes dans les ATMP concernés

Sinistralité ATMP

Taux de fréquence* des hommes

Indicateurs divers concernant les hommes

25 134

74 %

AT Mission avec arrêt

26,7

75

Nb de jours moyen d'arrêt

2 440

70 %

AT Mission graves non mortels

2,6

13,1

Taux moyen d'IPP

71

89 %

Accidents mortels mission + trajet

0,075

5/7

Poids des AT mission

1 825

55 %

MP avec et sans arrêt

1,9

398

Nb de jours moyen d'arrêt

MP : maladies professionnelles

AT : accidents du travail. De « mission » i.e. survenu par le fait ou à l'occasion du travail, ou de « trajet » i.e. survenu pendant le trajet d'aller et retour entre le domicile et lieu de travail, ou du lieu du travail et le lieu de restauration.

Avec arrêt : l'ATMP a généré un arrêt de travail.

Grave non mortel : attribution à la victime de l'ATMP d'un taux d'incapacité permanent partiel.

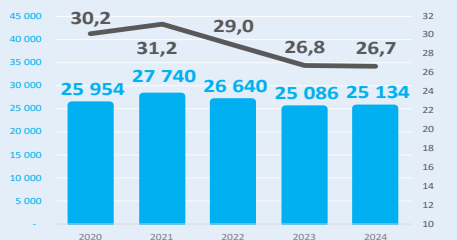
* Taux de fréquence : nombre de cas pour 1M d'heures travaillées.

Résultat plus élevé / moins élevé chez les hommes que chez les femmes.

Les différents cas d'ATMP (avec et sans arrêt, avec arrêt, graves non mortels, types de risques ou pathologies) ne peuvent être additionnés car ils peuvent être cumulatifs et sont dénombrés de manière distincte.

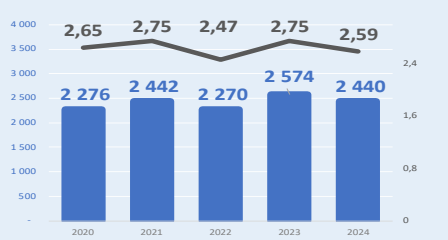
Evolution de la sinistralité

AT avec arrêt



Evolution annuelle moyenne : -0,7 % (cas), -0,9 point (taux)

AT graves non mortels



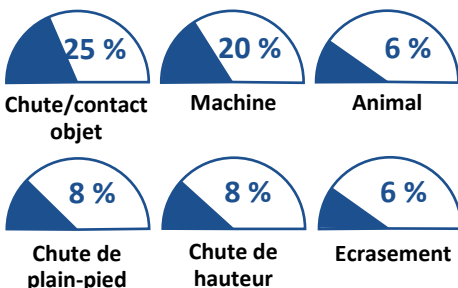
Evolution annuelle moyenne : +2,1 % (cas), -0,0 point (taux)

MP avec et sans arrêt




Evolution annuelle moyenne : +4,3 % (cas), +0,0 point (taux)

Répartition des AT avec arrêt de mission selon les principaux risques



Répartition des Maladies Professionnelles par groupes de pathologies



Répartition des AT de mission par tranches d'âge

