

# RSA - REVENU DE SOLIDARITE ACTIVE

SITUATION EN DECEMBRE

En décembre 2025, 24 650 allocataires affiliés au régime agricole ont perçu le RSA.  
Les dépenses annuelles s'élèvent à 159,3 millions d'euros.

Ce sont

## Salariés Agricoles

**12 460 SA**

- 23,3 % sur 1 an

**46,2 ans**  
En activité



**43,9 ans**  
En activité

**48,2 ans**  
Au chômage

Profil \*

**46,5 ans**  
Au chômage

## Non-Salariés Agricoles

**12 190 NSA**

- 4,0 % sur 1 an

**46,6 ans**  
En activité



**44,2 ans**  
En activité

**49,7 ans**  
Au chômage

Profil \*

**46,6 ans**  
Au chômage


**24 650**  
allocataires du RSA  
(- 14,8 % sur 1 an)

60,5 % d'hommes  
39,5 % de femmes

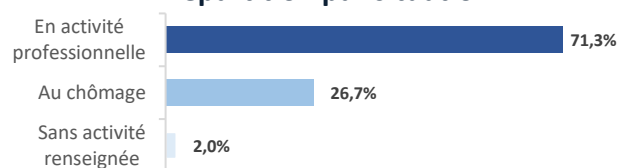
Agés en moyenne de  
**45,8 ans**

**47 230**  
Personnes couvertes  
(allocataires, conjoints  
et enfants à charge)

### Répartition par situation



### Répartition par situation



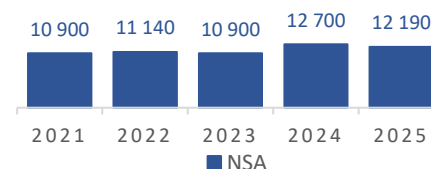
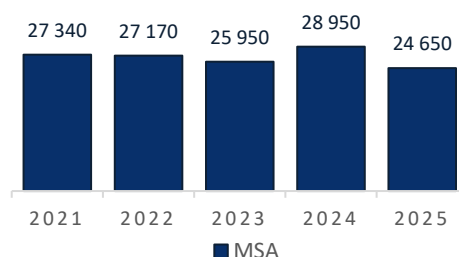
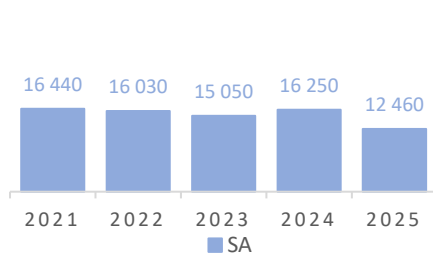
## Evolution du nombre d'allocataires par régime au 31 décembre

Evolution  
2025 / 2024

-23,3% SA

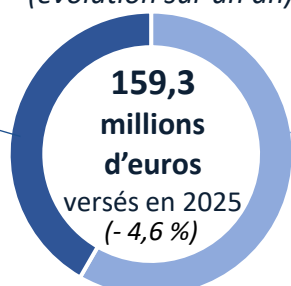
-14,8% MSA

-4,0% NSA



## Dépenses annuelles (évolution sur un an)

**NSA**  
66,4 M€  
(+ 7,4 %)

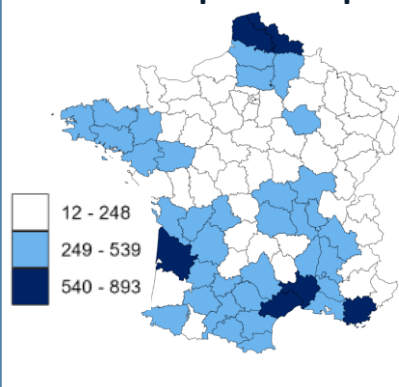


**SA**  
92,9 M€  
(- 11,7 %)

Montant moyen en décembre 2025

SA **497 €** (+ 6 €)  
MSA **486 €** (- 3 €)  
NSA **474 €** (- 13 €)

## Répartition par département



**MSA**

Les départements les plus représentés :  
**Pas-de-Calais**  
(893 allocataires)  
**Gironde**  
(761 allocataires)  
**Gard**  
(743 allocataires)