

LE FINANCEMENT DU RÉGIME DES NON-SALARIÉS AGRICOLES (2025)

Le financement du régime des non-salariés agricoles (NSA) repose sur les différentes recettes perçues et permet la prise en charge des dépenses, notamment les prestations liées à la maladie, aux accidents du travail, à la retraite (y compris la retraite complémentaire obligatoire ou RCO), ainsi qu'aux prestations familiales.

Ce sont



DÉPENSES

16,1 Mds €

(- 1,9 % sur 1 an)

- 13,8 Mds € Prestations légales (- 2,2 %)
- 1,2 Md€ Dotations aux provisions (- 0,3 %)
- 0,5 Md€ Gestion
- 0,4 Md€ Charges techniques
- 0,2 Md€ Autres

1,7 million
de ressortissants
au régime des NSA
(- 3,0 % sur 1 an)

Indicateurs clés
sur
1 an

RECETTES

16,1 Mds €

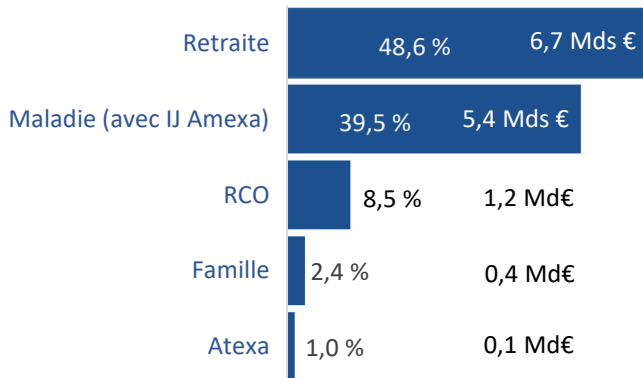
(- 2,1 % sur 1 an)

- 5,1 Mds € Impôts et taxes affectés (+ 7,2 %)
- 3,4 Mds € Contributions du Régime général (- 11,2 %)
- 2,8 Mds € Cotisations employeurs (- 9,6 %)
- 2,6 Mds € Compensation démographique (=)
- 2,2 Mds € Autres produits (+ 1,7 %)




La retraite représente près de la moitié des dépenses de prestations

Répartition des prestations légales par branche



Un financement principalement externe

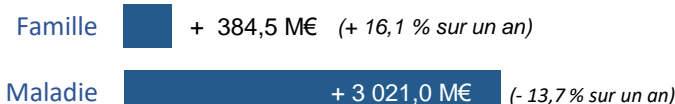
Répartition des recettes par poste de dépense



Situation financière du régime

Le besoin en financement des branches équilibrées par le régime général diminue de 11,2 %

Transfert d'équilibre du régime général



Solde des branches non équilibrées : 64,6 M€

| Branches | Montants des résultats nets |
|-------------------------|-----------------------------|
| Retraite | + 103,9 |
| RCO | - 18,8 |
| Accidents du travail | - 23,4 |
| Indemnités journalières | + 2,9 |