



Synthèse

Les statistiques de la MSA



Octobre 2022

La cartographie des pathologies au régime agricole en 2020

Cédric Vallée, Rémi Garandel, Nélia Vallée, Véronique Danguy, Annie Nourry

La cartographie des pathologies et des dépenses développée par la caisse nationale d'assurance maladie (Cnam) permet de décrire, pour l'ensemble de la population ayant consommé des soins, les principales pathologies ou les événements de santé de chaque individu à partir d'algorithmes validés scientifiquement. Elle a depuis été élargie en collaboration avec la CCMSA à l'ensemble des régimes.

La cartographie établie à partir des données 2020 a été enrichie, avec la création de nouvelles pathologies relatives au Covid-19.

CCMSA - Direction des Statistiques, des Études et des Fonds
19, rue de Paris - CS 50070 - 93013 BOBIGNY Cedex
Site internet : statistiques.msa.fr

- Directrice de la publication : Nadia Joubert - joubert.nadia@ccmsa.msa.fr
- Rédacteur en chef : David Foucaud - foucaud.david@ccmsa.msa.fr
- Département Etudes et évaluation : Véronique Danguy - danguy.veronique@ccmsa.msa.fr
- Auteurs : Nélia Vallée, Rémi Garandel, Cédric Vallée, Annie Nourry
- Diffusion : Claudine Gaillard - gaillard.claudine@ccmsa.msa.fr Nadia Ferkal - ferkal.nadia@ccmsa.msa.fr



Principaux résultats

En 2020, parmi les 2,9 millions de ressortissants du régime agricole consommant des soins, un assuré sur trois souffre d'au moins une pathologie chronique (33 %) contre un quart pour l'ensemble des régimes (25,4 %).

Les maladies cardiovasculaires, le diabète et les cancers sont les trois groupes de pathologies qui affectent le plus les consommateurs de soins du régime agricole.

Les consommateurs du régime agricole comparativement à l'ensemble des régimes ont principalement un surrisque :

- d'être atteint de certaines maladies cardiovasculaires
- d'avoir un traitement du risque vasculaire
- d'avoir une hospitalisation ponctuelle

Les consommateurs du régime agricole comparativement à l'ensemble des régimes ont principalement un sous-risque :

- d'être atteint d'un diabète
- d'avoir un cancer
- de contracter une maladie respiratoire chronique
- de souffrir d'une maladie psychiatrique
- de recourir à des traitements psychotropes
- d'être hospitalisé pour Covid-19



Les pathologies dont souffrent les 2,9 millions bénéficiaires du régime agricole qui consomment des soins ont été étudiées et comparées à âge et sexe égal, à la population de l'ensemble des consommateurs de soins, tous régimes confondus¹, régime général (RG), mutualité sociale agricole (MSA), section locale mutualise (SLM), sécurité sociale des indépendants (SSI). L'indice comparatif mesure ces différences ; il indique un surrisque lorsqu'il est supérieur à 100 et un moindre risque lorsqu'il est inférieur à 100. La significativité de l'indice est mesurée et matérialisée dans les tableaux aux seuils de : 1 % (***), 5 % (**), 10 % (*).

Les consommateurs du régime agricole comparativement à l'ensemble des consommateurs tous régimes présentent un surrisque d'être touchés par certaines pathologies cardiovasculaires (maladie valvulaire, insuffisance cardiaque, trouble du rythme) ou avoir un traitement du risque vasculaire.

L'ensemble des assurés du régime agricole présente un risque moindre sur les autres grands groupes de pathologies. Toutefois, selon le régime, salarié ou non-salarié, un risque plus élevé peut apparaître sur des pathologies ciblées.

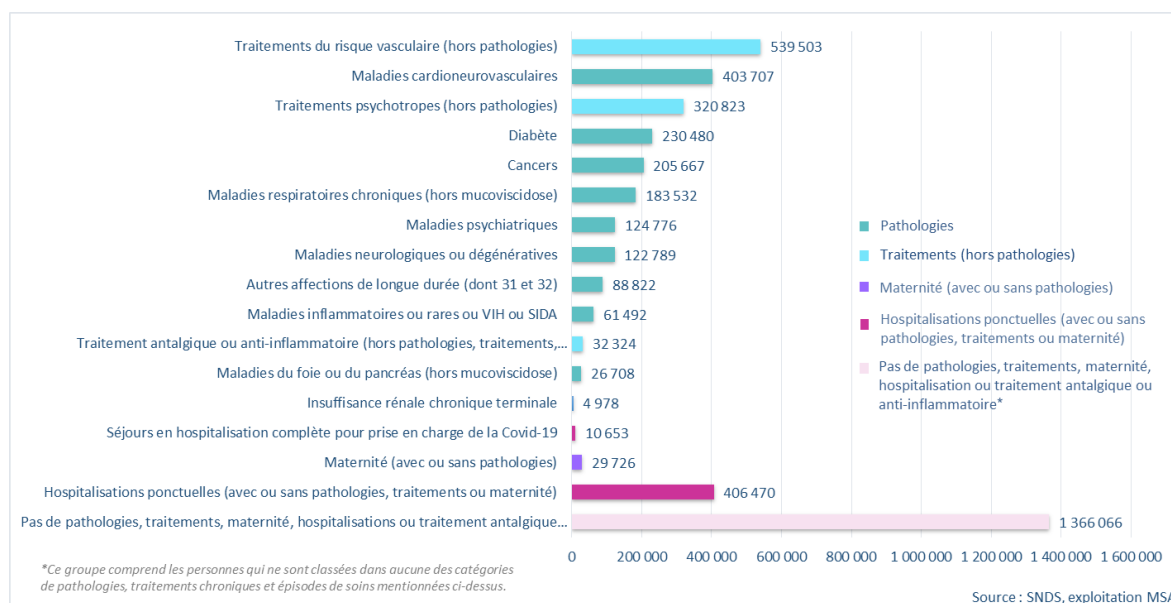
I. Maladies cardiovasculaires, diabète et cancers : les trois groupes de pathologies qui affectent le plus les consommateurs de soins du régime agricole

Les pathologies affectant le plus d'assurés du régime sont les maladies cardiovasculaires (403 707 assurés), le diabète et les cancers. D'autre part, le traitement chronique (hors pathologie) le plus fréquent concerne le risque vasculaire (539 503 assurés) (*Graphique 1*).

Les assurés n'ayant pas eu de pathologies, traitements, maternité, hospitalisation ou traitement antalgique ou anti-inflammatoire en 2020 représentent 47 % des assurés du régime agricole.

Graphique 1

Nombre de consommateurs du régime agricole affectés par une pathologie ou un épisode de soins en 2020



¹ Pour le calcul des indices comparatifs, nous n'avons pas gardé les régimes autres que le RG, la MSA, les SLM et la SSI pour lesquels les informations sur les ALD sont indisponibles



En 2020, la crise sanitaire a eu un impact sur l'évolution des taux de prévalence de certains grands groupes de pathologies.

En tout premier lieu, la prévalence des hospitalisations ponctuelles (hors pathologies, traitements ou maternité) baisse de 13,3 % au régime agricole entre 2019 et 2020 alors que les années précédentes, l'évolution était légèrement positive (*Graphique 2*). Cette baisse en 2020 est liée aux déprogrammations des hospitalisations lors de la crise sanitaire de la Covid-19.

La tendance est donc à la baisse sur une grande part des pathologies (maladies neurologiques, maladies respiratoires, maladies psychiatriques...) et traitements (antalgiques et risque vasculaire).

Le taux de prévalence des personnes atteintes par une maladie psychiatrique a diminué de 0,6 % entre 2019 et 2020, alors qu'il était en progression depuis 2016. On retrouve la même tendance pour les personnes atteintes d'une maladie du foie ou du pancréas (hors mucoviscidose).

A contrario, le taux de prévalence augmente pour le diabète (de façon encore plus marquée que les années précédentes) et les cancers, mais dans une moindre proportion que les années précédentes, comme pour les maladies inflammatoires ou l'insuffisance rénale terminale. C'est également le cas pour les personnes ayant eu un traitement psychotrope.

Graphique 2
Evolution des taux de prévalence des grands agrégats de 2016 à 2020



Source : SNDS, exploitation MSA



II. Identification du risque par type de pathologie pour le régime agricole

1. Léger sursisque pour les maladies cardiovasculaires

La première pathologie du régime agricole, est la **pathologie cardiovasculaire** : elle concerne 403 707 personnes, soit 14 % des consommateurs de soins du régime (*Tableau 1*).

Par rapport à l'ensemble des consommateurs tous régimes confondus, les non-salariés agricoles présentent un sursisque (+ 1,9 %) tandis qu'un sous-risque est observé chez les salariés agricoles (- 1,4 %).

Les **maladies cardiovasculaires** qui présentent un sursisque plus important pour la population agricole sont la maladie valvulaire (+ 20,3 %), l'insuffisance cardiaque (+ 16,3 %), les troubles du rythme ou de la conduction cardiaque (+ 13,2 %) et les autres affections cardiovasculaires (+ 22,2 %).

A l'inverse, la population consommatrice du régime agricole présente un sous-risque de développer une maladie coronaire (- 10,7 %), comparativement à l'ensemble des consommateurs.

Parmi les maladies cardiovasculaires, le risque peut être différent selon le régime (*tableau 1*) : les assurés non-salariés du régime agricole ont un sursisque d'être touchés par un accident vasculaire cérébral (+ 2,1 %), alors que les assurés salariés présentent un sous risque de - 1,3 %.

Tableau 1
Dénombrement et indice comparatif
entre les consommateurs du régime agricole et les consommateurs tous régimes,
des maladies cardiovasculaires en 2020

	Ensemble des consommateurs du régime agricole			Non salariés agricoles		Salariés agricoles	
	nombre de consommateurs	indice comparatif	significativité	indice comparatif	significativité	indice comparatif	significativité
Syndrome coronaire aigu	6 605	94,6	***	94,1	***	95,4	**
Maladie coronaire chronique	136 151	89,0	***	87,5	***	91,6	***
Maladie coronaire	142 756	89,3	***	87,8	***	91,8	***
Accident vasculaire cérébral aigu	9 652	100,7	non-significatif	101,8	non-significatif	98,2	non-significatif
Séquelle d'accident vasculaire cérébral	65 535	101,1	***	102,2	***	98,8	*
Accident vasculaire cérébral	75 187	101,0	***	102,1	***	98,7	**
Insuffisance cardiaque aiguë	19 110	113,1	***	116,0	***	104,8	***
Insuffisance cardiaque chronique	71 145	117,2	***	120,2	***	109,4	***
Insuffisance cardiaque	90 255	116,3	***	119,2	***	108,4	***
Artériopathie oblitérante du membre inférieur	45 782	83,2	***	77,3	***	94,0	***
Troubles du rythme ou de la conduction cardiaque	171 161	113,2	***	116,1	***	106,4	***
Maladie valvulaire	45 801	120,3	***	127,0	***	105,5	***
Embolie pulmonaire aiguë	3 272	97,5	non-significatif	101,2	non-significatif	91,0	***
Autres affections cardiovasculaires	33 167	122,2	***	127,0	***	114,5	***
Maladies cardiovasculaires aiguës	37 292	104,9	***	107,5	***	99,3	non-significatif
Maladies cardiovasculaires chroniques	394 475	100,9	***	102,0	***	98,7	***
Maladies cardiovasculaires	403 707	100,8	***	101,9	***	98,6	***

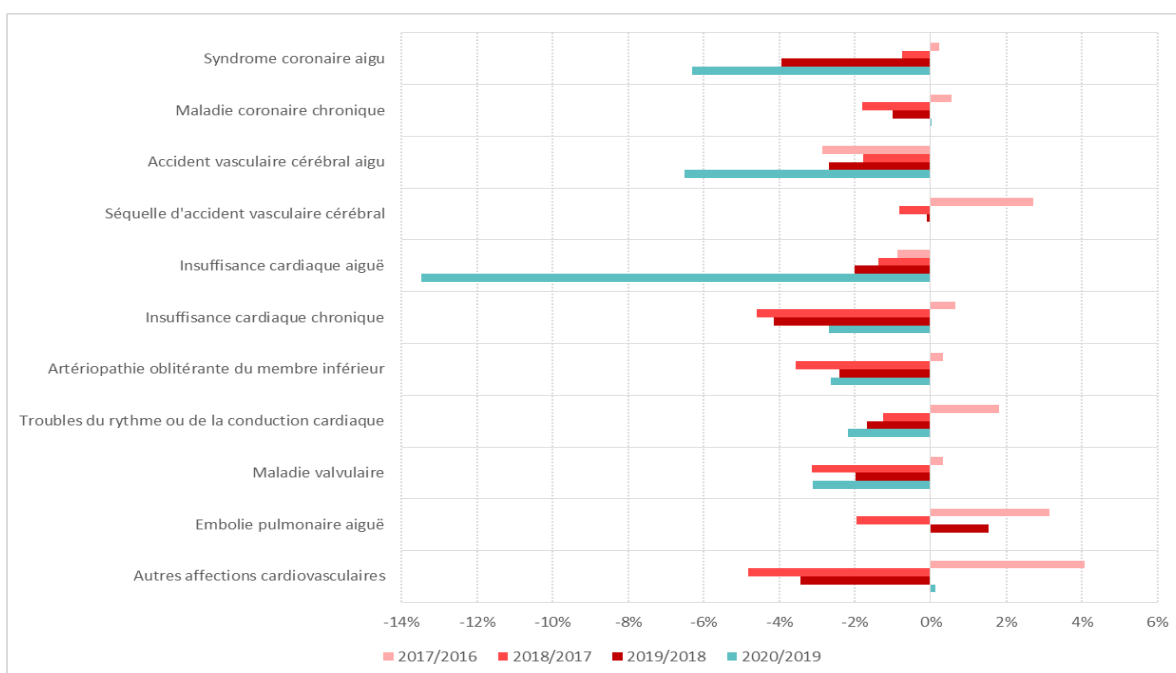
Source : SNDS, exploitation MSA



Au régime agricole, depuis 2017, les taux de prévalence de la majorité des maladies cardiovasculaires sont en diminution. Cette baisse est particulièrement accentuée sur la période 2019-2020 pour le taux de prévalence de l'insuffisance cardiaque aiguë, dont le taux a baissé de 13 %, et de 10 % pour les consommateurs de l'ensemble des régimes (*Graphique 3*).

Les taux de prévalence des personnes touchées par un accident vasculaire cérébral aigu ou par un syndrome coronaire aigu ont également diminué de manière plus importante que les années précédentes, respectivement de 7 % et 6 % entre 2019 et 2020 (*Graphique 3*).

Graphique 3
Evolution des taux de prévalence des maladies cardioneurovasculaires de 2016 à 2020



Source : SNDS, exploitation MSA



2. Surrisque de traitement du risque vasculaire et risque moindre pour le diabète

En comparaison avec l'ensemble des consommateurs de soins, ceux relevant du régime agricole ont un risque plus élevé de recevoir un traitement pour risque vasculaire hors pathologie cardiovasculaire identifiée (+ 6,1 %) (Tableau 2).

En 2020, 230 480 assurés du régime agricole souffrent de **diabète** (soit 8 % des consommateurs). Cette pathologie est moins fréquente dans la population des non-salariés agricoles que dans l'ensemble des consommateurs métropolitains : ils présentent un moindre risque de 18,2 %.

Tableau 2
Dénombrement et indice comparatif
entre les consommateurs du régime agricole et les consommateurs tous régimes,
des traitements du risque vasculaire et du diabète en 2020

Grand groupe de pathologie, épisode de soins...	Ensemble des consommateurs du régime agricole			Non salariés agricoles		Salariés agricoles		
	nombre de consommateurs	indice comparatif	significativité	indice comparatif	significativité	indice comparatif	significativité	
Traitements du risque vasculaire	Traitements antihypertenseurs (hors pathologies)	475 719	106,5	***	109,1	***	102,7	***
	Traitements hypolipémiants (hors pathologies)	193 056	105,4	***	105,4	***	105,5	***
	Traitements du risque vasculaire (hors pathologies)	539 503	106,1	***	108,3	***	103,0	***
	Traitements antihypertenseurs (avec ou sans pathologies)	816 351	101,6	***	101,9	***	101,1	***
	Traitements hypolipémiants (avec ou sans pathologies)	426 256	95,8	***	92,8	***	100,4	*
Diabète	Traitements du risque vasculaire (avec ou sans pathologies)	915 657	101,0	***	100,8	***	101,2	***
	Diabète insulino-traité	51 028	90,4	***	82,2	***	101,6	**
	Diabète traité par agoniste du GLP-1	19 247	87,0	***	77,9	***	96,3	***
Diabète	230 480	89,3	***	81,8	***	100,0	non-significatif	
Diabète (avec ou sans pathologies) ou traitements du risque vasculaire (hors pathologies)	769 983	100,5	***	99,4	***	102,0	***	

Source : SNDS, exploitation MSA



3. Sous-risque de cancers et de maladies respiratoires chroniques

Toutes localisations cancéreuses confondues, 90 000 assurés MSA sont traités pour un cancer actif et 122 000 ont un cancer en phase de surveillance. Par rapport à l'ensemble des consommateurs de soins, les assurés du régime agricole présentent un sous-risque de **cancer**, qu'il soit actif ou sous surveillance (- 8,4 %), aussi bien chez les salariés que chez les non-salariés (*Tableau 3*).

Ce sous-risque est particulièrement marqué pour les localisations cancéreuses les plus fréquentes : poumon (- 32,1 %) et sein chez la femme (- 17,0 %). Cependant, il existe un risque accru de cancer de la prostate actif chez les non-salariés de 2,8 % par rapport à la population tous régimes.

Les **maladies respiratoires chroniques** affectent 183 000 ressortissants du régime agricole (6,4 % des consommateurs), avec un sous-risque de 4,8 %.

Tableau 3
Dénombrement et indice comparatif
entre les consommateurs du régime agricole et les consommateurs tous régimes,
des cancers et maladies respiratoires chroniques en 2020

Grand groupe de pathologie, épisode de soins...	Ensemble des consommateurs du régime agricole			Non salariés agricoles		Salariés agricoles	
	nombre de consommateurs	indice comparatif	significativité	indice comparatif	significativité	indice comparatif	significativité
Cancers	Cancer du sein de la femme actif	9 844	89,1	***	80,5	***	99,4 non-significatif
	Cancer du sein de la femme sous surveillance	23 822	80,7	***	75,9	***	88,8 ***
	Cancer du sein de la femme	33 666	83,0	***	77,0	***	92,1 ***
	Cancer du côlon actif	9 283	95,9	***	93,4	***	99,9 non-significatif
	Cancer du côlon sous surveillance	16 599	92,9	***	90,7	***	97,2 **
	Cancer du côlon	25 882	93,9	***	91,6	***	98,2 *
	Cancer du poumon actif	4 374	70,3	***	51,6	***	94,5 ***
	Cancer du poumon sous surveillance	2 479	64,0	***	50,0	***	84,9 ***
	Cancer du poumon	6 853	67,9	***	50,9	***	91,0 ***
	Cancer de la prostate actif	16 783	100,5	non-significatif	102,8	***	96,5 ***
	Cancer de la prostate sous surveillance	27 101	96,2	***	97,1	***	94,6 ***
	Cancer de la prostate	43 884	97,8	***	99,2	non-significatif	95,4 ***
	Autres cancers actifs	53 112	91,9	***	88,5	***	97,3 ***
	Autres cancers sous surveillance	58 686	91,9	***	90,3	***	94,6 ***
	Autres cancers	111 798	91,9	***	89,5	***	95,9 ***
Cancers actifs	89 957	92,4	***	89,1	***	97,5 ***	
Cancers sous surveillance	122 106	90,4	***	88,5	***	93,6 ***	
Cancers	205 667	91,6	***	89,2	***	95,5 ***	
Maladies respiratoires chroniques	Maladies respiratoires chroniques (hors mucoviscidose)	183 532	95,3	***	92,2	***	98,6 ***
	Maladies respiratoires chroniques (avec ou sans mucoviscidose)	183 669	95,2	***	92,2	***	98,6 ***

Source : SNDS, exploitation MSA

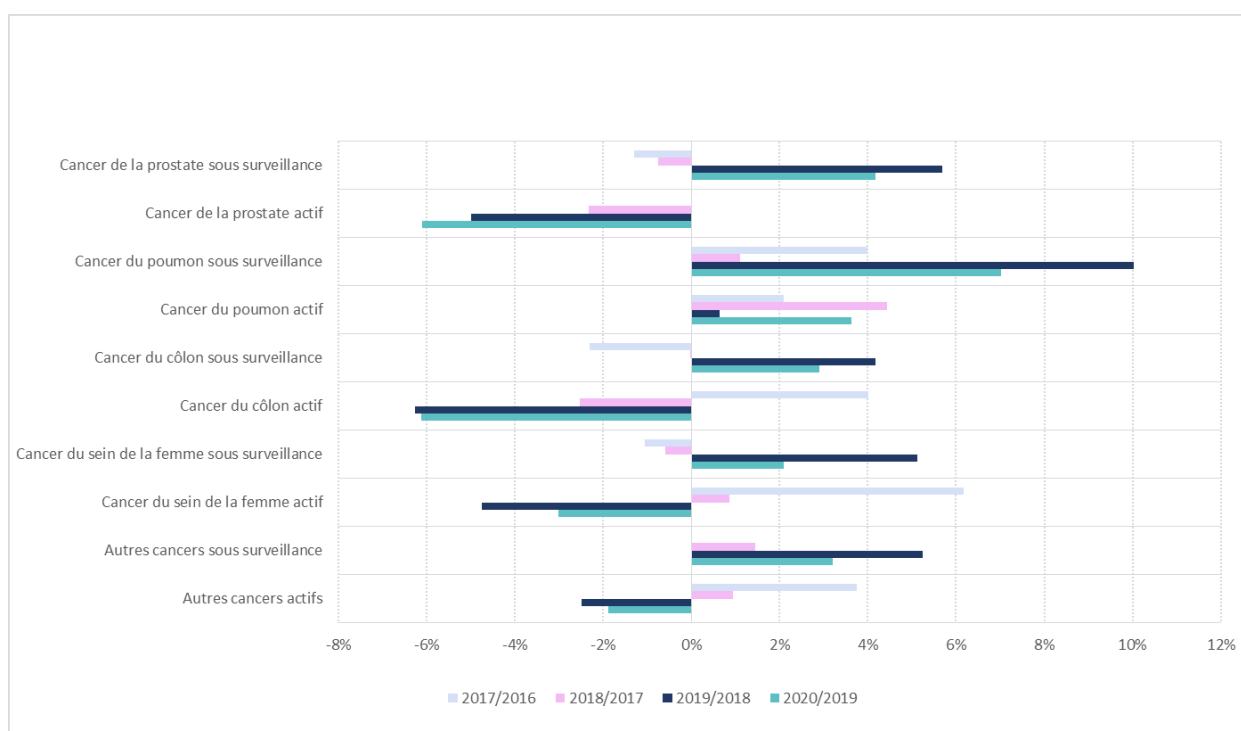


Au régime agricole, en 2020, 7 % des consommateurs de soins sont atteints par un cancer, en diminution de 1% par rapport à 2019, contre une progression de 1 % en tous régimes.

Toutefois, la crise sanitaire a entraîné des retards au diagnostic, ainsi le taux de prévalence des personnes avec un cancer en phase active a diminué de 3 % au régime agricole (- 1 % en inter-régimes).

Ce recul en termes de prévalence est plus marqué au régime agricole pour les cancers de la prostate et du colon (- 6 %) et le cancer du sein chez la femme (- 3 %). Parmi les cancers actifs, seul le taux de prévalence du cancer du poumon a progressé (+ 4 %) (*Graphique 4*).

Graphique 4
Evolution des taux de prévalence des cancers de 2016 à 2020



Source : SNDS, exploitation MSA



4. Maladies psychiatriques et traitements psychotropes

Ce groupe concerne 445 600 assurés agricoles, soit 15 % des consommateurs (cette proportion est de 13 % pour la population tous régimes).

La majorité n'a pas de pathologie psychiatrique identifiée mais consomme des psychotropes (321 000 personnes, soit 11 % des consommateurs de soins au régime agricole contre 8,5 % en tous régimes) (Tableau 4).

Les non-salariés du régime agricole ont un plus faible niveau de risque que l'ensemble des assurés tous régimes, de **maladie psychiatrique**, à âge et sexe identique. Les moindres risques sont de 51,5 % pour les troubles addictifs, de 34,7 % pour les troubles psychotiques et de 8,7 % pour les troubles névrotiques et de l'humeur.

En revanche, chez les salariés agricoles, il existe un surrisque de 10,6 % d'être atteint de troubles addictifs par rapport à la population tous régimes. L'importance de ce surrisque n'est pas le même selon le type d'addiction : 44,8 % pour les « troubles addictifs liés à des substances autres que l'alcool, le cannabis ou le tabac » et 26,6 % pour les troubles addictifs liés à la consommation d'alcool. Au-delà des addictions, les salariés présentent également un surrisque de dépression (+ 8,2 %) ou de déficience mentale (+ 12,5 %).

Les assurés MSA, à structure par âge et sexe identique à l'ensemble de la population, qu'ils souffrent ou non de pathologies psychiatriques, consomment moins de **psychotropes** que l'ensemble des assurés, à l'exception des traitements neuroleptiques chez les salariés agricoles (+ 6,2 %).

Tableau 4
Dénombrement et indice comparatif
entre les consommateurs du régime agricole et les consommateurs tous régimes,
des maladies psychiatriques et traitements psychotropes en 2020

Grand groupe de pathologie, épisode de soins...	Ensemble des consommateurs du régime agricole			Non salariés agricoles		Salariés agricoles		
	nombre de consommateurs	indice comparatif	significativité	indice comparatif	significativité	indice comparatif	significativité	
Maladies psychiatriques	Troubles psychotiques	18 195	78,4	***	65,3	***	88,5	***
	Troubles névrotiques et de l'humeur:	73 613	97,3	***	91,3	***	104,2	***
	- dont troubles maniaques et bipolaires	11 855	93,6	***	93,3	***	93,7	***
	- dont dépression et autres troubles de l'humeur	46 408	98,6	***	90,1	***	108,2	***
	- dont troubles névrotiques liés au stress et somatoformes	27 980	95,3	***	91,3	***	100,7	non-significatif
	Déficience mentale	4 917	86,7	***	41,3	***	112,5	***
	Troubles addictifs:	27 611	84,8	***	48,5	***	110,6	***
	- dont troubles addictifs (hormis alcool, tabac et cannabis)	2 885	106,9	***	34,4	***	144,8	***
	- dont troubles addictifs liés à l'utilisation d'alcool	13 404	94,8	***	52,6	***	126,6	***
	- dont troubles addictifs liés à l'utilisation du cannabis	1 198	85,3	***	23,8	***	109,5	***
	- dont troubles addictifs liés à l'utilisation du tabac	14 546	75,7	***	44,6	***	97,8	**
	Troubles psychiatriques débutant dans l'enfance	6 027	85,6	***	66,7	***	92,0	***
	Autres troubles psychiatriques	15 187	71,2	***	59,5	***	83,6	***
	Traitements psychotropes (hors pathologies)	Maladies psychiatriques	124 776	89,3	***	77,3	***	100,8
Antidépresseurs ou régulateurs de l'humeur (hors pathologies)	159 083	94,5	***	93,8	***	95,5	***	
Neuroleptiques (hors pathologies)	21 983	102,8	***	100,6	non-significatif	106,2	***	
Anxiolytiques (hors pathologies)	184 807	97,6	***	96,1	***	99,8	non-significatif	
Hypnotiques (hors pathologies)	70 418	90,3	***	87,8	***	94,4	***	
Traitements psychotropes (avec ou sans pathologies)	Traitements psychotropes (hors pathologies)	320 823	95,8	***	94,3	***	98,0	***
Antidépresseurs ou régulateurs de l'humeur (avec ou sans pathologies)	224 781	94,4	***	92,4	***	96,8	***	
Neuroleptiques (avec ou sans pathologies)	54 556	94,4	***	88,5	***	100,5	non-significatif	
Anxiolytiques (avec ou sans pathologies)	236 380	96,0	***	93,1	***	99,9	non-significatif	
Hypnotiques (avec ou sans pathologies)	91 230	88,9	***	85,0	***	94,6	***	
Traitements psychotropes (avec ou sans pathologies)	406 980	94,7	***	92,0	***	98,3	***	
Maladies psychiatriques ou psychotropes	445 599	93,9	***	89,9	***	99,0	***	

Source : SNDS, exploitation MSA



En termes de prévalence, les traitements par psychotropes hors pathologies sont en augmentation, la tendance au régime agricole (+ 1 % en 2020 contre – 5 % en 2019) est similaire à celle observée dans la population tous régimes (+ 2 % en 2020 contre – 3 % en 2019).

Cette augmentation est plus forte chez les salariés agricoles (+ 3 %).

Quelles que soient les catégories de psychotropes (anxiolytiques, neuroleptiques, antidépresseurs ou régulateurs de l’humeur), une hausse du taux de prévalence est observée en 2020 (alors qu’une baisse était observée en 2019) pour l’ensemble des régimes et également au régime agricole, aussi bien chez les salariés que chez les non-salariés agricoles. *(Graphique 5).*

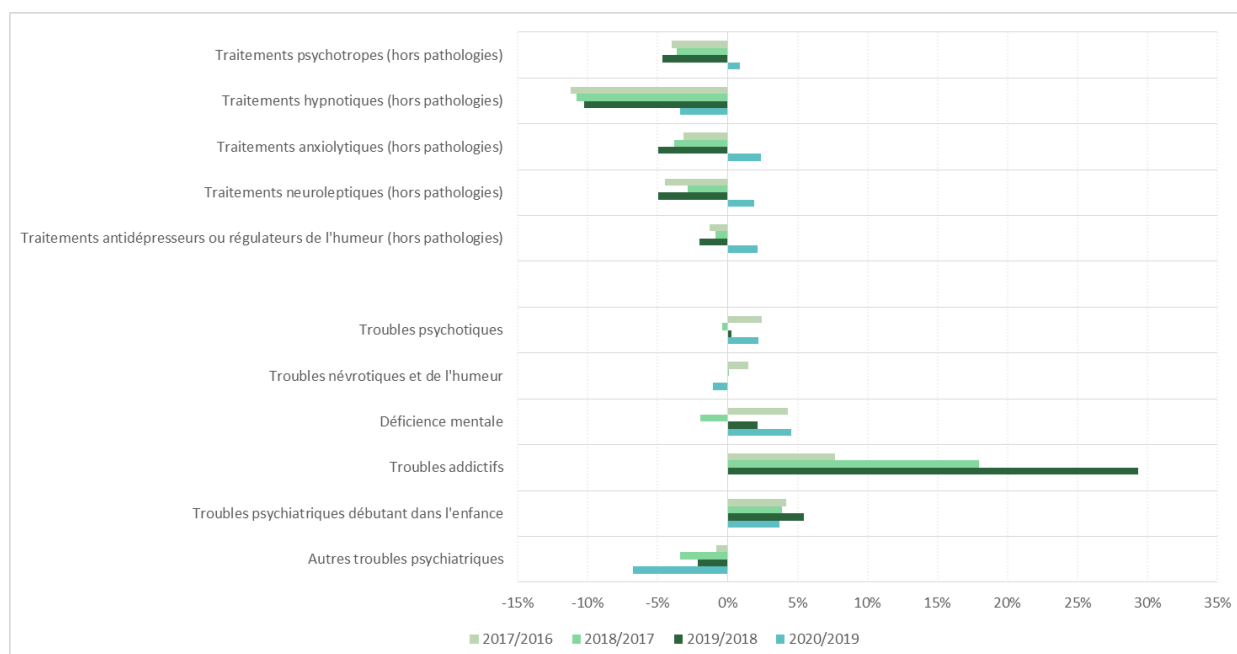
En revanche, la proportion de personnes traitées par hypnotiques diminue en 2020. Cependant, bien qu’elle persiste en 2020, cette baisse est moins marquée qu’en 2019, quel que soit le régime (au régime agricole : - 3 % en 2020 contre – 10 % en 2019).

La part des personnes souffrant d’une affection psychiatrique est sensiblement la même au régime agricole (4,3 %) et en tous régimes (4,2 %). Le taux de prévalence 2020 est en baisse de 1 % en population tous régimes et au régime agricole, alors qu’il était en hausse de 5 % en 2019 quel que soit le régime.

Au régime agricole, le taux de prévalence des personnes touchées par un trouble psychotique, une déficience mentale ou un trouble psychiatrique débutant dans l’enfance a augmenté respectivement de 2 %, 5 % et 4 % entre 2019 et 2020.

Graphique 5

Evolution des taux de prévalence des traitements psychotropes et maladies psychiatriques de 2016 à 2020



Source : SNDS, exploitation MSA



5. Les autres pathologies

Sur l'ensemble du groupe des **maladies dégénératives**, qui affectent 92 000 ressortissants MSA, les assurés du régime agricole ont un risque moindre que l'ensemble des consommateurs tous régimes, mais les situations diffèrent selon la pathologie et le régime. Seuls les non-salariés ont un surrisque significatif de présenter la maladie de Parkinson (+ 6,5 %) (*Tableau 5*).

Les **maladies neurologiques**, qui touchent 33 800 assurés MSA, affectent de façon moins prononcée le régime agricole (et particulièrement les non-salariés avec un sous-risque de 17,7 %) que les consommateurs tous régimes. Parmi les maladies neurologiques, seuls les salariés ont un risque accru d'épilepsie (+ 7,2 %).

Près de 50 000 bénéficiaires MSA (2 % des consommateurs) sont atteints par une **maladie inflammatoire chronique**. Les assurés du régime agricole ont un risque moindre pour l'ensemble des pathologies de ce groupe, hormis pour la polyarthrite rhumatoïde qui présente un surrisque de 8,4 %.

Par rapport à l'ensemble de la population, les assurés agricoles ont un risque moindre d'être atteints du SIDA ou d'être porteurs du VIH (- 62,3 %). Ils présentent également un sous-risque de mucoviscidose, de maladies du foie ou du pancréas, ou encore d'hémophilie.

Les salariés et les non-salariés ont un risque moindre de développer une insuffisance rénale chronique terminale (- 19,7 %).

En revanche, un surrisque de 4,5 % de développer une maladie métabolique héréditaire est constaté chez les salariés comme chez les non-salariés agricoles.

Tableau 5 :
Dénombrement et indice comparatif
entre les consommateurs du régime agricole et les consommateurs tous régimes, par pathologies en 2020

Grand groupe de pathologie, épisode de soins...	Ensemble des consommateurs du régime agricole			Non salariés agricoles		Salariés agricoles		
	nombre de consommateurs	indice comparatif	significativité	indice comparatif	significativité	indice comparatif	significativité	
Maladies neurologiques ou dégénératives	Démences (dont maladie d'Alzheimer)	72 546	94,1	***	92,8	***	98,7	*
	Maladie d'Alzheimer	38 009	90,3	***	89,3	***	93,8	***
	Autres démences	34 537	98,7	**	97,0	***	104,4	***
	Maladie de Parkinson	23 484	106,1	***	106,5	***	101,8	non-significatif
	Maladies dégénératives (démences et Parkinson)	92 402	96,7	***	95,7	***	99,7	non-significatif
	Sclérose en plaque	4 128	85,7	***	80,0	***	89,4	***
	Paraplégie	4 116	81,7	***	77,0	***	85,7	***
	Myopathie ou myasthénie	1 962	78,0	***	75,8	***	80,1	***
	Epilepsie	17 721	98,8	non-significatif	89,9	***	107,2	***
	Autres affections neurologiques	7 641	79,0	***	71,9	***	85,7	***
	Maladies neurologiques	33 794	89,4	***	82,3	***	95,9	***
Maladies neurologiques ou dégénératives	122 789	94,8	***	93,2	***	98,0	***	
Maladies inflammatoires ou rares ou VIH ou SIDA	Maladies inflammatoires chroniques intestinales	10 140	80,0	***	69,4	***	87,7	***
	Polyarthrite rhumatoïde et maladies apparentées	19 622	108,4	***	112,5	***	102,6	**
	Spondylarthrite ankylosante et maladies apparentées	10 090	89,1	***	86,3	***	91,3	***
	Autres maladies inflammatoires chroniques	12 628	94,9	***	98,0	*	90,4	***
	Maladies inflammatoires chroniques	49 885	94,8	***	96,2	***	93,4	***
	Maladies métaboliques héréditaires ou amylose	6 901	104,5	***	105,6	***	103,5	**
	Mucoviscidose	265	80,4	***	86,0	non-significatif	78,1	***
	Hémophilie ou troubles de l'hémostase graves:	2 219	75,5	***	70,2	***	80,7	***
	- dont hémophilie	347	96,2	non-significatif	92,3	non-significatif	98,8	non-significatif
	- dont autres troubles de l'hémostase graves	1 872	72,6	***	67,9	***	77,5	***
	Maladies rares	9 368	95,1	***	94,9	***	95,5	***
	VIH ou SIDA	2 647	37,7	***	21,2	***	48,7	***
	Maladies inflammatoires ou rares ou VIH ou SIDA	61 492	89,2	***	90,2	***	88,3	***
Insuffisance rénale chronique terminale	Dialyse chronique :	3 149	78,8	***	74,5	***	85,4	***
	- dont dialyse courte	336	84,5	***	83,7	***	86,7	*
	- dont hémodialyse chronique	2 909	78,4	***	73,9	***	85,3	***
	- dont dialyse péritonéale chronique	240	84,1	***	82,6	**	86,7	non-significatif
	Transplantation rénale	113	94,2	non-significatif	83,1	non-significatif	102,4	non-significatif
Suivi de transplantation rénale	1 716	82,3	***	73,4	***	89,6	***	
Insuffisance rénale chronique terminale	4 978	80,3	***	74,3	***	87,6	***	
Maladies du foie ou du pancréas	hépatite C chronique ou guérie	2 523	58,2	***	34,0	***	82,4	***
	hépatite C chronique	498	64,2	***	30,0	***	92,8	non-significatif
	Maladies du foie (hors mucoviscidose)	18 064	75,7	***	61,0	***	91,2	***
	Maladies du pancréas (hors mucoviscidose)	9 443	91,6	***	85,4	***	99,2	non-significatif
	Maladies du foie ou du pancréas (hors mucoviscidose)	26 708	80,4	***	68,8	***	93,2	***

Source : SNDS, exploitation MSA



6. Les hospitalisations ponctuelles et pour Covid-19

Les assurés du régime agricole présentent un surrisque de 1,1 % d'avoir une **hospitalisation ponctuelle** (hors pathologies, traitement ou maternité) par rapport à l'ensemble des régimes.

Les hospitalisations ponctuelles, en termes de prévalence, ont diminué de 13 % au régime agricole comme dans l'ensemble de la population (*Tableau 6*).

Les hospitalisations complètes pour prise en charge de la **Covid-19** ont touché près de 10 700 assurés MSA en 2020. Les assurés du régime agricole ont un moindre risque (- 29,9 %) d'être hospitalisés pour Covid-19 ; ce moindre risque est plus marqué chez les non-salariés agricoles (- 32,7 %) que pour les salariés agricoles (- 24,2 %).

De même, le risque d'une hospitalisation pour Covid-19, avec une prise en charge en soins critiques au cours du séjour, touche moins les assurés du régime agricole que l'ensemble des assurés. Le moindre risque est de 43 %.

Tableau 6 :
Dénombrement et indice comparatif
entre les consommateurs du régime agricole et les consommateurs tous régimes,
en hospitalisation ponctuelles ou Covid-19 en 2020

Grand groupe de pathologie, épisode de soins...		Ensemble des consommateurs du régime agricole			Non salariés agricoles		Salariés agricoles	
		nombre de consommateurs	indice comparatif	significativité	indice comparatif	significativité	indice comparatif	significativité
Hospitalisations ponctuelles	Hospitalisations ponctuelles (hors pathologies, traitements ou maternité)	128 455	101,1	***	101,8	***	100,7	**
	Hospitalisations ponctuelles (avec ou sans pathologies, traitements ou maternité)	406 470	96,5	***	94,8	***	98,3	***
Covid-19	Séjours en hospitalisation complète pour prise en charge de la Covid-19	10 653	70,1	***	67,3	***	75,8	***
	Séjours en hospitalisation complète pour prise en charge de la Covid-19, avec prise en charge en soins critiques au cours du séjour	1 528	57,0	***	49,5	***	67,4	***

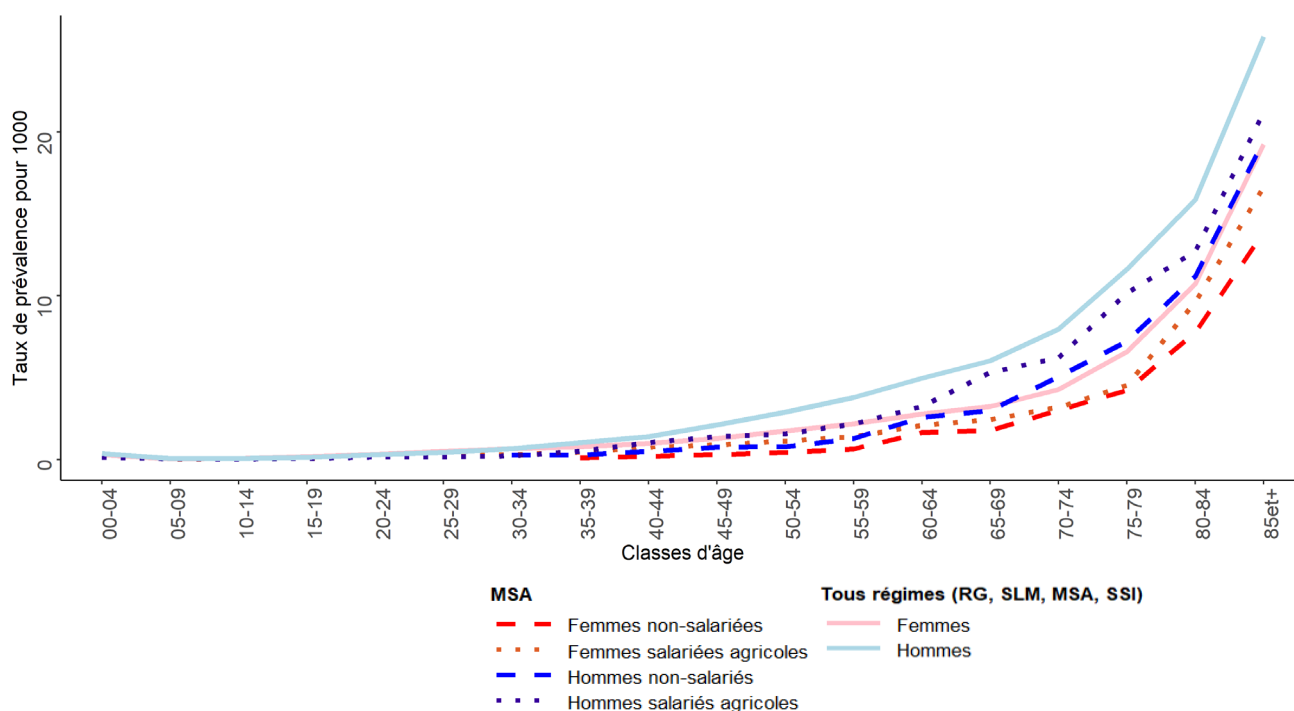
Source : SNDS, exploitation MSA



La fréquence relative des hospitalisations pour Covid-19 augmente régulièrement avec l'avancée en âge et particulièrement à partir de 70 ans ; elle est plus élevée chez les hommes que chez les femmes (*Graphique 6*).

Chez les ressortissants du régime agricole, la fréquence des hospitalisations pour Covid-19 présente les mêmes caractéristiques que dans l'ensemble de la population mais à un niveau inférieur, dans toutes les classes d'âge, chez les salariés comme chez les non-salariés. Le taux de prévalence atteint 20 ‰ chez les hommes de 85 ans et plus, et environ 15 ‰ chez les femmes.

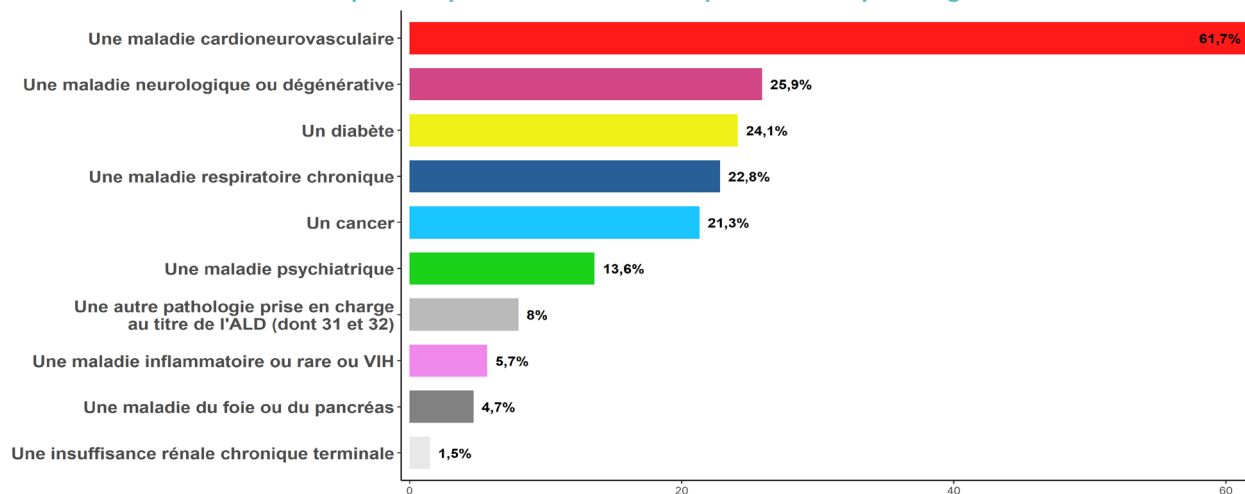
Graphique 6:
Taux de prévalence des hospitalisations pour Covid-2019, par âge, sexe et régime, en 2020





Au régime agricole, 88 % des personnes hospitalisées pour Covid-19 sont atteintes par au moins une pathologie chronique. Ainsi, parmi les assurés agricoles hospitalisés pour Covid-19 en 2020, 61,7 % sont atteints par une maladie cardiovasculaire. Les autres pathologies les plus fréquemment identifiées chez ces malades hospitalisés pour Covid-19 sont les maladies neurologiques ou dégénératives (25,9 %), le diabète (24,1 %) ou encore une maladie respiratoire (22,8 %) ou un cancer (21,3 %).

Graphique 7 :
Part des assurés hospitalisés pour Covid-19 atteinte par une autre pathologie en 2020



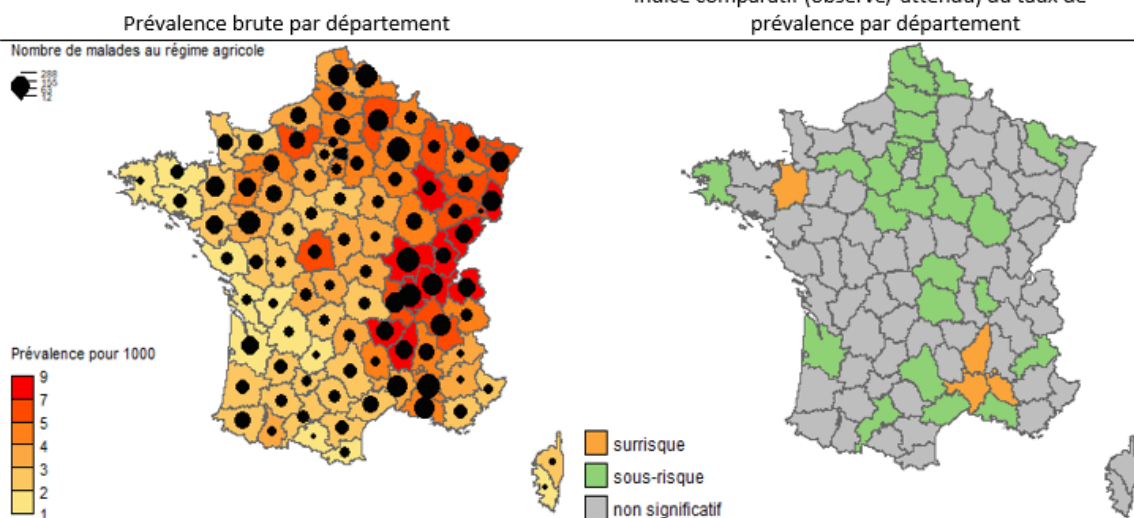
Source : SNDS

Les assurés du régime agricole présentent une prévalence plus importante d'hospitalisation complète pour Covid-19 dans les départements de l'Est et du Nord de la France. Ils présentent un surrisque par rapport à l'ensemble de la population du département dans les départements d'Ille et Vilaine, du Vaucluse, du Gard et de l'Ardèche ([Carte 1](#)).



Carte 1 :

Prévalence brute et indices comparatifs des hospitalisation pour Covid-19, par département, en 2020



Source: SNDS

Indices comparatifs : Dans les départements représentés en vert, les assurés du régime agricole présentent un sous risque par rapport à l'ensemble de la population du département. Dans les départements représentés en orange, les assurés du régime agricole présentent un excès de risque par rapport à l'ensemble de la population du département. Dans les départements représentés en gris les différences ne sont pas significatives.



Annexe

Tableau 7 :
Dénombrement et indice comparatif
entre les consommateurs du régime agricole et les consommateurs tous régimes, par pathologie

Grand groupe de pathologie, épisode de soins...	Ensemble des consommateurs du régime agricole			Non salariés agricoles		Salariés agricoles		
	nombre de consommateurs	indice comparatif	significativité	indice comparatif	significativité	indice comparatif	significativité	
Maladies cardiovasculaires	Syndrome coronaire aigu	6 605	94,6	***	94,1	***	95,4	**
	Maladie coronaire chronique	136 151	89,0	***	87,5	***	91,6	***
	Maladie coronaire	142 756	89,3	***	87,8	***	91,8	***
	Accident vasculaire cérébral aigu	9 652	100,7	Non-significatif	101,8	Non-significatif	98,2	Non-significatif
	Séquelle d'accident vasculaire cérébral	65 535	101,1	***	102,2	***	98,8	*
	Accident vasculaire cérébral	75 187	101,0	***	102,1	***	98,7	**
	Insuffisance cardiaque aiguë	19 110	113,1	***	116,0	***	104,8	***
	Insuffisance cardiaque chronique	71 145	117,2	***	120,2	***	109,4	***
	Insuffisance cardiaque	90 255	116,3	***	119,2	***	108,4	***
	Artériopathie oblitérante du membre inférieur	45 782	83,2	***	77,3	***	94,0	***
	Troubles du rythme ou de la conduction cardiaque	171 161	113,2	***	116,1	***	106,4	***
	Maladie valvulaire	45 801	120,3	***	127,0	***	105,5	***
	Embolie pulmonaire aiguë	3 272	97,5	Non-significatif	101,2	Non-significatif	91,0	***
	Autres affections cardiovasculaires	33 167	122,2	***	127,0	***	114,5	***
	Maladies cardiovasculaires aiguës	37 292	104,9	***	107,5	***	99,3	Non-significatif
	Maladies cardiovasculaires chroniques	394 475	100,9	***	102,0	***	98,7	***
	Maladies cardiovasculaires	403 707	100,8	***	101,9	***	98,6	***
Traitements du risque vasculaire	Traitements antihypertenseurs (hors pathologies)	475 719	106,5	***	109,1	***	102,7	***
	Traitements hypolipémiants (hors pathologies)	193 056	105,4	***	105,4	***	105,5	***
	Traitements du risque vasculaire (hors pathologies)	539 503	106,1	***	108,3	***	103,0	***
	Traitements antihypertenseurs (avec ou sans pathologies)	816 351	101,6	***	101,9	***	101,1	***
	Traitements hypolipémiants (avec ou sans pathologies)	426 256	95,8	***	92,8	***	100,4	*
	Traitements du risque vasculaire (avec ou sans pathologies)	915 657	101,0	***	100,8	***	101,2	***
Diabète	Diabète insulino-traité	51 028	90,4	***	82,2	***	101,6	**
	Diabète traité par agoniste du GLP-1	19 247	87,0	***	77,9	***	96,3	***
	Diabète	230 480	89,3	***	81,8	***	100,0	Non-significatif
Diabète (avec ou sans pathologies) ou traitements du risque vasculaire (hors pathologies)	769 993	100,5	***	99,4	***	102,0	***	
Cancers	Cancer du sein de la femme actif	9 844	89,1	***	80,5	***	99,4	Non-significatif
	Cancer du sein de la femme sous surveillance	23 822	80,7	***	75,9	***	88,8	***
	Cancer du sein de la femme	33 666	83,0	***	77,0	***	92,1	***
	Cancer du côlon actif	9 283	95,9	***	93,4	***	99,9	Non-significatif
	Cancer du côlon sous surveillance	16 599	92,9	***	90,7	***	97,2	**
	Cancer du côlon	25 882	93,9	***	91,6	***	98,2	*
	Cancer du poumon actif	4 374	70,3	***	51,6	***	94,5	***
	Cancer du poumon sous surveillance	2 479	64,0	***	50,0	***	84,9	***
	Cancer du poumon	6 853	67,9	***	50,9	***	91,0	***
	Cancer de la prostate actif	16 783	100,5	Non-significatif	102,8	***	96,5	***
	Cancer de la prostate sous surveillance	27 101	96,2	***	97,1	***	94,6	***
	Cancer de la prostate	43 884	97,8	***	99,2	Non-significatif	95,4	***
	Autres cancers actifs	53 112	91,9	***	88,5	***	97,3	***
	Autres cancers sous surveillance	58 686	91,9	***	90,3	***	94,6	***
	Autres cancers	111 798	91,9	***	89,5	***	95,9	***
	Cancers actifs	89 957	92,4	***	89,1	***	97,5	***
	Cancers sous surveillance	122 106	90,4	***	88,5	***	93,6	***
Cancers	205 667	91,6	***	89,2	***	95,5	***	
Maladies psychiatriques	Troubles psychotiques	18 195	78,4	***	65,3	***	88,5	***
	Troubles névrotiques et de l'humeur:	73 613	97,3	***	91,3	***	104,2	***
	- dont troubles maniaques et bipolaires	11 855	93,6	***	93,3	***	93,7	***
	- dont dépression et autres troubles de l'humeur	46 408	98,6	***	90,1	***	108,2	***
	- dont troubles névrotiques liés au stress et somatoformes	27 980	95,3	***	91,3	***	100,7	Non-significatif
	Déficience mentale	4 917	86,7	***	41,3	***	112,5	***
	Troubles addictifs:	27 611	84,8	***	48,5	***	110,6	***
	- dont troubles addictifs (normis alcool, tabac et cannabis)	2 885	106,9	***	34,4	***	144,8	***
	- dont troubles addictifs liés à l'utilisation d'alcool	13 404	94,8	***	52,6	***	126,6	***
	- dont troubles addictifs liés à l'utilisation du cannabis	1 198	85,3	***	23,8	***	109,5	**
	- dont troubles addictifs liés à l'utilisation du tabac	14 546	75,7	***	44,6	***	97,8	**
	Troubles psychiatriques débutant dans l'enfance	6 027	85,6	***	66,7	***	92,0	***
Autres troubles psychiatriques	15 187	71,2	***	59,5	***	83,6	***	
Maladies psychiatriques	124 776	89,3	***	77,3	***	100,8	**	
Traitements psychotropes (hors pathologies)	Traitements antidépresseurs ou régulateurs de l'humeur (hors pathologies)	159 083	94,5	***	93,8	***	95,5	***
	Traitements neuroleptiques (hors pathologies)	21 983	102,8	***	100,6	Non-significatif	106,2	***
	Traitements anxiolytiques (hors pathologies)	184 807	97,6	***	96,1	***	99,8	Non-significatif
	Traitements hypnotiques (hors pathologies)	70 418	90,3	***	87,8	***	94,4	***
	Traitements psychotropes (hors pathologies)	320 823	95,8	***	94,3	***	98,0	***
Traitements psychotropes (avec ou sans pathologies)	Traitements antidépresseurs ou régulateurs de l'humeur (avec ou sans pathologies)	224 781	94,4	***	92,4	***	96,8	***
	Traitements neuroleptiques (avec ou sans pathologies)	54 556	94,4	***	88,5	***	100,5	Non-significatif
	Traitements anxiolytiques (avec ou sans pathologies)	236 380	96,0	***	93,1	***	99,9	Non-significatif
	Traitements hypnotiques (avec ou sans pathologies)	91 230	88,9	***	85,0	***	94,6	***
	Traitements psychotropes (avec ou sans pathologies)	406 980	94,7	***	92,0	***	98,3	***
Maladies psychiatriques ou psychotropes	445 599	93,9	***	89,9	***	99,0	***	

Source : SNDS, exploitation MSA



Grand groupe de pathologie, épisode de soins...	Ensemble des consommateurs du régime agricole			Non salariés agricoles		Salariés agricoles		
	nombre de consommateurs	indice comparatif	significativité	indice comparatif	significativité	indice comparatif	significativité	
Maladies neurologiques ou dégénératives	Démences (dont maladie d'Alzheimer) :	72 546	94,1	***	92,8	***	98,7	*
	- dont maladie d'Alzheimer	38 009	90,3	***	89,3	***	93,8	***
	- dont autres démences	34 537	98,7	**	97,0	***	104,4	***
	Maladie de Parkinson	23 484	105,1	***	106,5	***	101,8	Non-significatif
	Maladies dégénératives (démences et Parkinson)	92 402	96,7	***	95,7	***	99,7	Non-significatif
	Sclérose en plaques	4 128	85,7	***	80,0	***	89,4	***
	Paraplégie	4 116	81,7	***	77,0	***	85,7	***
	Myopathie ou myasthénie	1 962	78,0	***	75,8	***	80,1	***
	Epilepsie	17 721	98,8	Non-significatif	89,9	***	107,2	***
	Autres affections neurologiques	7 641	79,0	***	71,9	***	85,7	***
	Maladies neurologiques	33 794	89,4	***	82,3	***	95,9	***
	Maladies neurologiques ou dégénératives	122 789	94,8	***	93,2	***	98,0	***
Maladies respiratoires chroniques	Maladies respiratoires chroniques (hors mucoviscidose)	183 532	95,3	***	92,2	***	98,6	***
	Maladies respiratoires chroniques (avec ou sans mucoviscidose)	183 669	95,2	***	92,2	***	98,6	***
Maladies inflammatoires ou rares ou VIH ou SIDA	Maladies inflammatoires chroniques intestinales	10 140	80,0	***	69,4	***	87,7	***
	Polyarthrite rhumatoïde et maladies apparentées	19 622	108,4	***	112,5	***	102,6	**
	Spondylarthrite ankylosante et maladies apparentées	10 090	89,1	***	86,3	***	91,3	***
	Autres maladies inflammatoires chroniques	12 628	94,9	***	98,0	*	90,4	***
	Maladies inflammatoires chroniques	49 885	94,8	***	96,2	***	93,4	***
	Maladies métaboliques héréditaires ou amylose	6 901	104,5	***	105,6	***	103,5	**
	Mucoviscidose	265	80,4	***	86,0	Non-significatif	78,1	***
	Hémophilie ou troubles de l'hémostase graves:	2 219	75,5	***	70,2	***	80,7	***
	- dont hémophilie	347	96,2	Non-significatif	92,3	Non-significatif	98,8	Non-significatif
	- dont autres troubles de l'hémostase graves	1 872	72,6	***	67,9	***	77,5	***
	Maladies rares	9 368	95,1	***	94,9	***	95,5	***
	VIH ou SIDA	2 647	37,7	***	21,2	***	48,7	***
Maladies inflammatoires ou rares ou VIH ou SIDA	61 492	89,2	***	90,2	***	88,3	***	
Insuffisance rénale chronique terminale	Dialyse chronique :	3 149	78,8	***	74,5	***	85,4	***
	- dont dialyse courte	336	84,5	***	83,1	***	86,7	*
	- dont hémodialyse chronique	2 909	78,4	***	73,9	***	85,3	***
	- dont dialyse péritonéale chronique	240	84,1	***	82,6	**	86,7	Non-significatif
	Transplantation rénale	113	94,2	Non-significatif	83,1	Non-significatif	102,4	Non-significatif
	Suivi de transplantation rénale	1 716	82,3	***	73,4	***	89,6	***
Insuffisance rénale chronique terminale	4 978	80,3	***	74,3	***	87,6	***	
Maladies du foie ou du pancréas	hépatite C chronique ou guérie	2 523	58,2	***	34,0	***	82,4	***
	hépatite C chronique	498	64,2	***	30,0	***	92,8	Non-significatif
	Maladies du foie (hors mucoviscidose)	18 064	75,7	***	61,0	***	91,2	***
	Maladies du pancréas (hors mucoviscidose)	9 443	91,6	***	85,4	***	99,2	Non-significatif
Maladies du foie ou du pancréas	26 708	80,4	***	68,8	***	93,2	***	
Autres affections de longue durée	Autres ALD non retrouvées ou non ventilées	34 888	112,7	***	87,1	***	147,2	***
	Autres ALD pour insuffisances médullaires et autres cytopénies chroniques	2 334	95,1	**	93,6	***	98,3	Non-significatif
	Autres ALD pour bilharziose compliquée			NC	NC	non calculable	NC	non calculable
	Autres ALD pour hémoglobinopathies, hémolyses chroniques constitutionnelles et acquises sévères	429	49,2	***	56,7	***	45,5	***
	Autres ALD pour néphropathie chronique grave et syndrome néphrotique primitif (hors IRCT)	1 827	104,0	*	100,5	Non-significatif	107,0	**
	Autres ALD pour affections psychiatriques (anomalies chromosomiques)	1 021	72,1	***	50,2	***	80,6	***
	Autres ALD pour scoliose structurale évolutive	2 090	94,3	***	85,9	***	100,2	Non-significatif
	Autres ALD pour tuberculose active, lèpre	466	64,1	***	44,9	***	81,0	***
	Autres ALD pour tumeurs à évolution imprévisible ou inconnue	4 416	93,9	***	92,1	***	96,5	Non-significatif
	Autres ALD hors liste (31)	40 408	88,6	***	82,0	***	97,8	***
	Autres ALD pour polyopathie (32)	6 588	74,6	***	71,2	***	86,1	***
	Autres affections de longue durée (dont 31 et 32)	88 822	93,0	***	80,3	***	110,8	***
Au moins une pathologie	953 519	95,5	***	93,1	***	98,6	***	
Au moins une pathologie ou traitement	1 332 864	98,0	***	96,8	***	99,4	***	
Maternité	Maternité (avec ou sans pathologies)	29 726	92,8	***	81,6	***	94,4	***
	Maternité (hors pathologies et traitements)	26 443	94,9	***	85,4	***	96,2	***
Au moins une pathologie, traitement ou maternité	1 359 307	97,9	***	96,7	***	99,3	***	
Hospitalisations ponctuelles	Hospitalisations ponctuelles (hors pathologies, traitements ou maternité)	128 455	101,1	***	101,8	***	100,7	**
	Hospitalisations ponctuelles (avec ou sans pathologies, traitements ou maternité)	406 470	96,5	***	94,8	***	98,3	***
Au moins une pathologie, traitement, maternité ou hospitalisation	1 487 762	98,2	***	97,0	***	99,4	***	
Traitement antalgique ou anti-inflammatoire	Traitement antalgique (hors pathologies, traitements, maternité ou hospitalisations)	29 687	96,8	***	85,6	***	103,2	***
	Traitement antalgique (avec ou sans pathologies, traitements, maternité ou hospitalisations)	413 937	104,4	***	103,8	***	105,3	***
	Traitement AINS (hors pathologies, traitements, maternité ou hospitalisations)	4 394	116,0	***	112,2	***	118,2	***
	Traitement AINS (avec ou sans pathologies, traitements, maternité ou hospitalisations)	28 147	107,2	***	105,8	***	108,6	***
	Traitement antalgique ou anti-inflammatoire (hors pathologies, traitements, maternité ou hospitalisations)	32 324	98,1	***	88,9	***	103,4	***
	Traitement antalgique ou anti-inflammatoire (avec ou sans pathologies, traitements, maternité ou hospitalisations)	437 923	104,3	***	104,0	***	104,9	***
Traitement corticoïde	Traitement corticoïde (hors pathologies, traitements, maternité ou hospitalisations)	1 185	118,2	***	128,0	***	108,6	*
	Traitement corticoïde (avec ou sans pathologies, traitements, maternité ou hospitalisations)	29 765	103,5	***	107,4	***	97,6	***
Pas de pathologies, traitements, maternité, hospitalisations ou traitement antalgique ou anti-inflammatoire		1 366 066	102,1	***	106,5	***	100,3	***
		1 398 390	102,0	***	105,9	***	100,4	***
Total consommateurs régime agricole	2 886 152							

Source : SNDS, exploitation MSA



Tableau 8 :
Evolution des effectifs et des taux de prévalence entre 2020 et 2019
chez les consommateurs du régime agricole et les consommateurs tous régimes, par pathologie

Grand groupe de pathologie, épisode de soins...	Evolution Consommants 2020/2019 G9				Evolution taux de prévalence 2020/2019				
	Régime agricole	Non salariés agricoles	Salariés agricoles	Tous régimes	Régime agricole	Non salariés agricoles	Salariés agricoles	Tous régimes	
Maladies cardiovasculaires	Syndrome coronaire aigu	↓ -8%	↓ -10%	↓ -4%	↓ -4%	↓ -6%	↓ -6%	↓ -4%	↓ -4%
	Maladie coronaire chronique	↓ -2%	↓ -4%	↑ 3%	↑ 2%	↑ 0%	↑ 0%	↑ 2%	↑ 2%
	Maladie coronaire	↓ -2%	↓ -4%	↑ 2%	↑ 2%	↓ 0%	↓ 0%	↑ 2%	↑ 2%
	Accident vasculaire cérébral aigu	↓ -8%	↓ -10%	↓ -4%	↓ -3%	↓ -7%	↓ -6%	↓ -4%	↓ -3%
	Séquelle d'accident vasculaire cérébral	↓ -2%	↓ -3%	↑ 2%	↑ 2%	↓ 0%	↑ 1%	↑ 2%	↑ 2%
	Accident vasculaire cérébral	↓ -2%	↓ -4%	↑ 2%	↑ 1%	↓ -1%	↓ 0%	↑ 1%	↑ 1%
	Insuffisance cardiaque aiguë	↓ -15%	↓ -16%	↓ -11%	↓ -10%	↓ -13%	↓ -13%	↓ -11%	↓ -10%
	Insuffisance cardiaque chronique	↓ -4%	↓ -5%	↓ -1%	↑ 1%	↓ -3%	↓ -1%	↓ -1%	↑ 1%
	Insuffisance cardiaque	↓ -7%	↓ -8%	↓ -3%	↓ -2%	↓ -5%	↓ -4%	↓ -3%	↓ -2%
	Artériopathie oblitérante du membre inférieur	↓ -4%	↓ -7%	↓ 0%	↓ -1%	↓ -3%	↓ -3%	↓ 0%	↓ -1%
	Troubles du rythme ou de la conduction cardiaque	↓ -4%	↓ -5%	↓ 0%	↑ 0%	↓ -2%	↓ -1%	↓ 0%	↑ 0%
	Maladie valvulaire	↓ -5%	↓ -6%	↓ 0%	↓ -1%	↓ -3%	↓ -2%	↓ -1%	↓ -1%
	Embolie pulmonaire aiguë	↓ -2%	↓ -5%	↑ 5%	↑ 7%	↓ 0%	↓ -1%	↑ 5%	↑ 7%
	Autres affections cardiovasculaires	↓ -1%	↓ -4%	↑ 3%	↑ 3%	↑ 0%	↑ 0%	↑ 2%	↑ 2%
	Maladies cardiovasculaires aiguës	↓ -11%	↓ -13%	↓ -6%	↓ -5%	↓ -9%	↓ -9%	↓ -6%	↓ -5%
	Maladies cardiovasculaires chroniques	↓ -2%	↓ -4%	↑ 2%	↑ 2%	↓ 0%	↑ 0%	↑ 1%	↑ 2%
	Maladies cardiovasculaires	↓ -2%	↓ -4%	↑ 2%	↑ 2%	↓ 0%	↑ 0%	↑ 1%	↑ 1%
	Traitements du risque vasculaire	Traitements antihypertenseurs (hors pathologies)	↓ -3%	↓ -5%	↑ 0%	↓ 0%	↓ -1%	↓ 0%	↓ 0%
Traitements hypolipémiants (hors pathologies)		↓ -4%	↓ -6%	↓ -1%	↓ -2%	↓ -3%	↓ -3%	↓ -1%	↓ -2%
Traitements du risque vasculaire (hors pathologies)		↓ -3%	↓ -5%	↓ 0%	↓ -1%	↓ -2%	↓ -1%	↓ 0%	↓ -1%
Traitements antihypertenseurs (avec ou sans pathologies)		↓ -3%	↓ -5%	↑ 1%	↑ 0%	↓ -1%	↓ -1%	↑ 0%	↑ 0%
Traitements hypolipémiants (avec ou sans pathologies)		↓ -2%	↓ -5%	↑ 1%	↑ 1%	↓ -1%	↓ -1%	↑ 1%	↑ 0%
Traitements du risque vasculaire (avec ou sans pathologies)		↓ -3%	↓ -5%	↑ 1%	↑ 0%	↓ -1%	↓ -1%	↑ 1%	↑ 0%
Diabète	Diabète insulino-traité	↑ 0%	↑ -3%	↑ 3%	↑ 3%	↑ 2%	↑ 1%	↑ 3%	↑ 3%
	Diabète traité par agoniste du GLP-1	↑ 22%	↑ 19%	↑ 24%	↑ 21%	↑ 23%	↑ 24%	↑ 23%	↑ 21%
	Diabète	↑ 0%	↓ -3%	↑ 3%	↑ 3%	↑ 2%	↑ 1%	↑ 3%	↑ 3%
Diabète (avec ou sans pathologies) ou traitements du risque vasculaire (hors pathologies)	↓ -2%	↓ -4%	↑ 1%	↑ 0%	↓ -1%	↓ 0%	↑ 1%	↑ 0%	
Cancers	Cancer du sein de la femme actif	↓ -5%	↓ -8%	↓ -1%	↓ 0%	↓ -3%	↓ -4%	↓ -1%	↓ 0%
	Cancer du sein de la femme sous surveillance	↑ 1%	↓ -1%	↑ 4%	↑ 0%	↑ 2%	↑ 3%	↑ 3%	↑ 0%
	Cancer du sein de la femme	↓ -1%	↓ -3%	↑ 2%	↑ 0%	↑ 1%	↑ 1%	↑ 2%	↑ 0%
	Cancer du côlon actif	↓ -8%	↓ -8%	↓ -6%	↓ -5%	↓ -6%	↓ -5%	↓ -7%	↓ -5%
	Cancer du côlon sous surveillance	↑ 1%	↓ -1%	↑ 6%	↑ 3%	↑ 3%	↑ 3%	↑ 5%	↑ 3%
	Cancer du côlon	↓ -2%	↓ -4%	↑ 1%	↑ 0%	↓ -1%	↓ 0%	↑ 0%	↓ 0%
	Cancer du poumon actif	↑ 2%	↓ -2%	↑ 5%	↑ 2%	↑ 4%	↑ 2%	↑ 5%	↑ 2%
	Cancer du poumon sous surveillance	↑ 5%	↑ 2%	↑ 9%	↑ 4%	↑ 7%	↑ 6%	↑ 9%	↑ 4%
	Cancer du poumon	↑ 3%	↓ -1%	↑ 6%	↑ 3%	↑ 5%	↑ 3%	↑ 6%	↑ 3%
	Cancer de la prostate actif	↓ -8%	↓ -10%	↓ -3%	↓ -4%	↓ -6%	↓ -6%	↓ -3%	↓ -4%
	Cancer de la prostate sous surveillance	↑ 3%	↑ 1%	↑ 5%	↑ 4%	↑ 4%	↑ 5%	↑ 5%	↑ 4%
	Cancer de la prostate	↓ -2%	↓ -3%	↑ 2%	↑ 1%	↓ 0%	↑ 1%	↑ 2%	↑ 1%
	Autres cancers actifs	↓ -3%	↓ -6%	↑ 1%	↓ 0%	↓ -2%	↓ -2%	↑ 0%	↓ 0%
	Autres cancers sous surveillance	↑ 2%	↑ 0%	↑ 4%	↑ 3%	↑ 3%	↑ 4%	↑ 4%	↑ 3%
	Autres cancers	↓ -1%	↓ -3%	↑ 2%	↑ 1%	↑ 1%	↑ 1%	↑ 2%	↑ 1%
	Cancers actifs	↓ -5%	↓ -7%	↓ 0%	↓ -1%	↓ -3%	↓ -3%	↓ -1%	↓ -1%
	Cancers sous surveillance	↑ 1%	↓ 0%	↑ 4%	↑ 2%	↑ 3%	↑ 4%	↑ 4%	↑ 2%
	Cancers	↓ -1%	↓ -3%	↑ 2%	↑ 1%	↑ 0%	↑ 0%	↑ 2%	↑ 1%
Maladies psychiatriques	Troubles psychotiques	↑ 1%	↓ -4%	↑ 4%	↑ 1%	↑ 2%	↓ 0%	↑ 4%	↑ 1%
	Troubles névrotiques et de l'humeur	↓ -3%	↓ -6%	↑ 1%	↓ -1%	↓ -1%	↓ -2%	↑ 1%	↓ -1%
	- dont troubles maniaques et bipolaires	↑ 2%	↓ -2%	↑ 5%	↑ 2%	↑ 3%	↑ 2%	↑ 5%	↑ 2%
	- dont dépression et autres troubles de l'humeur	↓ -4%	↓ -8%	↑ 0%	↓ -2%	↓ -2%	↓ -4%	↑ 0%	↓ -2%
	- dont troubles névrotiques liés au stress et somatoformes	↓ -2%	↓ -5%	↑ 1%	↓ 0%	↓ -1%	↓ -1%	↑ 1%	↓ 0%
	Déficience mentale	↑ 3%	↓ -2%	↑ 4%	↓ -1%	↑ 5%	↑ 2%	↑ 4%	↓ -1%
	Troubles addictifs	↓ -2%	↓ -4%	↓ -1%	↓ -3%	↑ 0%	↓ 0%	↓ -1%	↓ -3%
	- dont troubles addictifs (hormis alcool, tabac et cannabis)	↑ 1%	↓ -3%	↑ 1%	↓ -4%	↑ 2%	↑ 1%	↑ 1%	↓ -4%
	- dont troubles addictifs liés à l'utilisation d'alcool	↓ -4%	↓ -8%	↓ -3%	↓ -6%	↓ -2%	↓ -4%	↓ -3%	↓ -6%
	- dont troubles addictifs liés à l'utilisation du cannabis	↓ -1%	↑ 3%	↓ -1%	↓ -4%	↑ 1%	↑ 7%	↓ -1%	↓ -4%
	- dont troubles addictifs liés à l'utilisation du tabac	↑ 2%	↑ 0%	↑ 3%	↓ -1%	↑ 4%	↑ 5%	↑ 3%	↓ -1%
	Troubles psychiatriques débutant dans l'enfance	↑ 2%	↓ -2%	↑ 3%	↑ 3%	↑ 4%	↑ 2%	↑ 3%	↑ 3%
Autres troubles psychiatriques	↓ -8%	↓ -12%	↓ -5%	↓ -6%	↓ -7%	↓ -8%	↓ -5%	↓ -6%	
Maladies psychiatriques	↓ -2%	↓ -6%	↑ 1%	↓ -1%	↓ -1%	↓ -2%	↑ 0%	↓ -1%	
Traitements psychotropes (hors pathologies)	Traitements antidépresseurs ou régulateurs de l'humeur (hors pathologies)	↑ 1%	↓ -2%	↑ 3%	↑ 3%	↑ 2%	↑ 2%	↑ 3%	↑ 3%
	Traitements neuroleptiques (hors pathologies)	↑ 0%	↓ -1%	↑ 3%	↑ 3%	↑ 2%	↑ 3%	↑ 2%	↑ 3%
	Traitements anxiolytiques (hors pathologies)	↑ 1%	↓ -2%	↑ 5%	↑ 4%	↑ 2%	↑ 2%	↑ 5%	↑ 4%
	Traitements hypnotiques (hors pathologies)	↓ -5%	↓ -7%	↓ -1%	↓ -1%	↓ -3%	↓ -3%	↓ -1%	↓ -1%
	Traitements psychotropes (hors pathologies)	↓ -1%	↓ -3%	↑ 3%	↑ 2%	↑ 1%	↑ 1%	↑ 3%	↑ 2%
Traitements psychotropes (avec ou sans pathologies)	Traitements antidépresseurs ou régulateurs de l'humeur (avec ou sans pathologies)	↓ 0%	↓ -3%	↑ 2%	↑ 2%	↑ 1%	↑ 1%	↑ 2%	↑ 1%
	Traitements neuroleptiques (avec ou sans pathologies)	↑ 0%	↓ -3%	↑ 3%	↑ 2%	↑ 2%	↑ 1%	↑ 3%	↑ 2%
	Traitements anxiolytiques (avec ou sans pathologies)	↑ 0%	↓ -3%	↑ 4%	↑ 3%	↑ 2%	↑ 1%	↑ 4%	↑ 3%
	Traitements hypnotiques (avec ou sans pathologies)	↓ -5%	↓ -7%	↓ -1%	↓ -2%	↓ -3%	↓ -4%	↓ -1%	↓ -2%
	Traitements psychotropes (avec ou sans pathologies)	↓ -1%	↓ -4%	↑ 2%	↑ 2%	↓ 0%	↑ 0%	↑ 2%	↑ 2%
Maladies psychiatriques ou psychotropes	↓ -1%	↓ -4%	↑ 2%	↑ 1%	↑ 0%	↑ 0%	↑ 2%	↑ 1%	

Source : SNDS, exploitation MSA



Grand groupe de pathologie, épisode de soins...		Evolution Consommants 2020/2019 G9				Evolution taux de prévalence 2020/2019			
		Régime agricole	Non salariés agricoles	Salariés agricoles	Tous régimes	Régime agricole	Non salariés agricoles	Salariés agricoles	Tous régimes
Maladies neurologiques ou dégénératives	Démences (dont maladie d'Alzheimer)	↓ -7%	↓ -8%	↓ -5%	↓ -4%	↓ -6%	↓ -4%	↓ -5%	↓ -4%
	- dont maladie d'Alzheimer	↓ -14%	↓ -14%	↓ -12%	↓ -11%	↓ -12%	↓ -11%	↓ -12%	↓ -11%
	- dont autres démences	↑ 2%	↑ 1%	↑ 4%	↑ 7%	↑ 4%	↑ 5%	↑ 4%	↑ 7%
	Maladie de Parkinson	↓ -4%	↓ -6%	↑ 0%	↑ 0%	↓ -2%	↓ -2%	↑ 0%	↑ 0%
	Maladies dégénératives (démences et Parkinson)	↓ -6%	↓ -7%	↓ -3%	↓ -2%	↓ -4%	↓ -3%	↓ -3%	↓ -2%
	Sclérose en plaque	↑ 2%	↓ 0%	↑ 4%	↑ 3%	↑ 4%	↑ 4%	↑ 3%	↑ 3%
	Paraplégie	↓ -1%	↓ -4%	↑ 2%	↑ 1%	↑ 1%	↓ 0%	↑ 2%	↑ 1%
	Myopathie ou myasthénie	↑ 2%	↓ -2%	↑ 5%	↑ 2%	↑ 3%	↑ 2%	↑ 5%	↑ 2%
	Epilepsie	↓ 0%	↓ -4%	↑ 3%	↑ 2%	↑ 1%	↓ 0%	↑ 2%	↑ 2%
	Autres affections neurologiques	↑ 3%	↑ 1%	↑ 5%	↑ 4%	↑ 5%	↑ 5%	↑ 5%	↑ 4%
Maladies respiratoires chroniques	Maladies neurologiques ou dégénératives	↓ -4%	↓ -6%	↓ 0%	↓ 0%	↓ -2%	↓ -2%	↓ 0%	↓ 0%
	Maladies respiratoires chroniques (hors mucoviscidose)	↓ -4%	↓ -6%	↓ -1%	↓ -1%	↓ -2%	↓ -2%	↓ -1%	↓ -1%
	Maladies respiratoires chroniques (avec ou sans mucoviscidose)	↓ -4%	↓ -6%	↓ -1%	↓ -1%	↓ -2%	↓ -2%	↓ -1%	↓ -1%
	Maladies inflammatoires chroniques intestinales	↑ 2%	↓ -3%	↑ 6%	↑ 3%	↑ 4%	↑ 1%	↑ 5%	↑ 3%
	Polyarthrite rhumatoïde et maladies apparentées	↓ 0%	↓ -2%	↑ 3%	↑ 2%	↑ 1%	↑ 2%	↑ 3%	↑ 2%
	Spondylarthrite ankylosante et maladies apparentées	↑ 2%	↓ -1%	↑ 4%	↑ 3%	↑ 3%	↑ 3%	↑ 4%	↑ 3%
	Autres maladies inflammatoires chroniques	↓ -1%	↓ -4%	↑ 4%	↑ 2%	↑ 1%	↑ 0%	↑ 4%	↑ 2%
	Maladies inflammatoires chroniques	↑ 1%	↓ -2%	↑ 4%	↑ 3%	↑ 2%	↑ 2%	↑ 4%	↑ 3%
	Maladies métaboliques héréditaires ou amylose	↑ 1%	↑ 1%	↑ 2%	↑ 0%	↑ 3%	↑ 5%	↑ 2%	↑ 0%
	Mucoviscidose	↓ -5%	↓ -7%	↓ -4%	↑ 1%	↓ -4%	↓ -3%	↓ -4%	↑ 1%
Maladies inflammatoires ou rares ou VIH ou SIDA	Hémophilie ou troubles de l'hémostase graves	↑ 3%	↓ -1%	↑ 6%	↑ 5%	↑ 5%	↑ 3%	↑ 6%	↑ 5%
	- dont hémophilie	↓ -6%	↓ -14%	↑ 0%	↓ -1%	↓ -4%	↓ -11%	↑ 0%	↓ -1%
	- dont autres troubles de l'hémostase graves	↑ 5%	↑ 2%	↑ 8%	↑ 6%	↑ 5%	↑ 6%	↑ 8%	↑ 6%
	Maladies rares	↑ 2%	↑ 0%	↑ 3%	↑ 2%	↑ 3%	↑ 4%	↑ 3%	↑ 2%
	VIH ou SIDA	↑ 5%	↑ 3%	↑ 6%	↑ 1%	↑ 7%	↑ 7%	↑ 6%	↑ 3%
	Maladies inflammatoires ou rares ou VIH ou SIDA	↑ 1%	↓ -2%	↑ 4%	↑ 3%	↑ 3%	↑ 2%	↑ 4%	↑ 1%
	Dialyse chronique	↓ -1%	↓ -4%	↑ 5%	↑ 3%	↑ 1%	↓ 0%	↑ 5%	↑ 3%
	- dont dialyse courte	↓ -7%	↓ -5%	↓ -11%	↓ -1%	↓ -6%	↓ -1%	↓ -11%	↓ -1%
	- dont hémodialyse chronique	↓ 0%	↓ -3%	↑ 5%	↑ 3%	↑ 1%	↑ 1%	↑ 5%	↑ 3%
	- dont dialyse péritonéale chronique	↓ -4%	↓ -10%	↑ 7%	↑ 1%	↓ -2%	↓ -6%	↑ 7%	↑ 1%
Insuffisance rénale chronique terminale	Transplantation rénale	↓ -12%	↓ -16%	↓ -9%	↓ -27%	↓ -11%	↓ -13%	↓ -9%	↓ -27%
	Suivi de transplantation rénale	↑ 1%	↑ 0%	↑ 2%	↑ 3%	↑ 3%	↑ 4%	↑ 2%	↑ 3%
	Insuffisance rénale chronique terminale	↓ 0%	↓ -3%	↑ 3%	↑ 2%	↓ 1%	↑ 1%	↑ 3%	↑ 2%
	hépatite C chronique ou guérie	↓ -6%	↓ -9%	↓ -5%	↓ -10%	↓ -5%	↓ -6%	↓ -5%	↓ -10%
	hépatite C chronique	↓ -27%	↓ -31%	↓ -26%	↓ -35%	↓ -26%	↓ -28%	↓ -26%	↓ -35%
	Maladies du foie (hors mucoviscidose)	↓ -3%	↓ -7%	↓ 0%	↓ -3%	↓ -2%	↓ -4%	↓ 0%	↓ -3%
	Maladies du pancréas (hors mucoviscidose)	↑ 0%	↓ -1%	↑ 1%	↑ 1%	↑ 2%	↑ 4%	↑ 1%	↑ 1%
	Maladies du foie ou du pancréas (hors mucoviscidose)	↓ -2%	↓ -5%	↓ 0%	↓ -2%	↓ -1%	↓ -1%	↓ 0%	↓ -2%
	Autres ALD non retrouvées ou non ventilées	↓ -3%	↓ -4%	↓ -3%	↑ 1%	↓ -2%	↓ 0%	↓ -3%	↑ 1%
	Autres ALD pour insuffisances médullaires et autres cytopénies chroniques	↓ -1%	↓ -2%	↑ 0%	↑ 4%	↑ 0%	↑ 2%	↑ 0%	↑ 3%
Autres affections de longue durée	Autres ALD pour bilharziose compliquée	↑ 150%	↑ 0%	↑ 300%	↓ -8%	↑ 154%	↑ 4%	↑ 299%	↓ -8%
	Autres ALD pour hémoglobinopathies, hémolyse chroniques constitutionnelles et acquises sévères	↑ 4%	↓ -2%	↑ 9%	↑ 3%	↑ 6%	↑ 2%	↑ 8%	↑ 3%
	Autres ALD pour néphropathie chronique grave et syndrome néphrotique primitif (hors IRCT)	↑ 2%	↓ -1%	↑ 5%	↑ 6%	↑ 4%	↑ 3%	↑ 5%	↑ 6%
	Autres ALD pour affections psychiatriques (anomalies chromosomiques)	↑ 6%	↑ 3%	↑ 7%	↑ 3%	↑ 8%	↑ 7%	↑ 7%	↑ 3%
	Autres ALD pour sclérose structurale évolutive	↑ 6%	↑ 3%	↑ 8%	↑ 3%	↑ 8%	↑ 7%	↑ 8%	↑ 3%
	Autres ALD pour tuberculose active, lèpre	↓ -6%	↓ -14%	↓ -2%	↓ -3%	↓ -5%	↓ -11%	↓ -2%	↓ -3%
	Autres ALD pour tumeurs à évolution imprévisible ou inconnue	↓ -7%	↓ -10%	↓ -3%	↓ -2%	↓ -6%	↓ -7%	↓ -3%	↓ -2%
	Autres ALD hors liste (31)	↓ -3%	↓ -6%	↑ 1%	↑ 1%	↓ -1%	↓ -2%	↑ 1%	↑ 1%
	Autres ALD pour polyarthropathie (32)	↓ -3%	↓ -3%	↓ -2%	↓ -4%	↓ -1%	↓ 1%	↓ -2%	↓ -4%
	Autres affections de longue durée (dont 31 et 32)	↓ -2%	↓ -4%	↑ 0%	↑ 1%	↓ 0%	↑ 0%	↓ 0%	↑ 1%
Au moins une pathologie	Au moins une pathologie	↓ -1%	↓ -3%	↑ 2%	↑ 1%	↓ 0%	↑ 1%	↑ 1%	↑ 1%
	Au moins une pathologie ou traitement	↓ -2%	↓ -4%	↑ 1%	↑ 1%	↓ 0%	↑ 0%	↑ 1%	↑ 1%
Maternité	Maternité (avec ou sans pathologies)	↓ -2%	↓ -1%	↓ -2%	↓ -2%	↓ 0%	↑ 3%	↓ -2%	↓ -2%
	Maternité (hors pathologies et traitements)	↓ -2%	↓ -1%	↓ -2%	↓ -2%	↓ 0%	↑ 3%	↓ -2%	↓ -2%
Hospitalisations ponctuelles	Au moins une pathologie, traitement ou maternité	↓ -2%	↓ -4%	↑ 1%	↑ 0%	↓ 0%	↑ 0%	↑ 1%	↑ 0%
	Hospitalisations ponctuelles (hors pathologies, traitements ou maternité)	↓ -15%	↓ -17%	↓ -14%	↓ -15%	↓ -13%	↓ -14%	↓ -14%	↓ -15%
Traitement antalgique ou anti-inflammatoire	Hospitalisations ponctuelles (avec ou sans pathologies, traitements ou maternité)	↓ -14%	↓ -16%	↓ -12%	↓ -13%	↓ -13%	↓ -13%	↓ -12%	↓ -13%
	Au moins une pathologie, traitement, maternité ou hospitalisation	↓ -3%	↓ -5%	↓ -1%	↓ -2%	↓ -2%	↓ -1%	↓ -1%	↓ -2%
	Traitement antalgique (hors pathologies, traitements, maternité ou hospitalisations)	↓ -17%	↓ -10%	↓ -20%	↓ -22%	↓ -16%	↓ -6%	↓ -21%	↓ -22%
	Tement antalgique (avec ou sans pathologies, traitements, maternité ou hospitalisations)	↓ -2%	↓ -3%	↓ -2%	↓ -3%	↓ -1%	↑ 1%	↓ -3%	↓ -4%
	Traitement AINS (hors pathologies, traitements, maternité ou hospitalisations)	↓ -37%	↓ -30%	↓ -40%	↓ -44%	↓ -36%	↓ -27%	↓ -40%	↓ -44%
	Traitement AINS (avec ou sans pathologies, traitements, maternité ou hospitalisations)	↓ -30%	↓ -27%	↓ -32%	↓ -35%	↓ -28%	↓ -24%	↓ -32%	↓ -35%
Traitement corticoïde	Traitement antalgique ou anti-inflammatoire (hors pathologies, traitements, maternité ou hospitalisations)	↓ -19%	↓ -12%	↓ -22%	↓ -24%	↓ -18%	↓ -9%	↓ -22%	↓ -24%
	Traitement antalgique ou anti-inflammatoire (avec ou sans pathologies, traitements, maternité ou hospitalisations)	↓ -4%	↓ -4%	↓ -4%	↓ -5%	↓ -2%	↑ 0%	↓ -4%	↓ -5%
Pas de pathologies, traitements, maternité, hospitalisations ou traitement antalgique ou anti-inflammatoire	Traitement corticoïde (hors pathologies, traitements, maternité ou hospitalisations)	↓ -19%	↓ -9%	↓ -28%	↓ -32%	↓ -17%	↓ -5%	↓ -28%	↓ -32%
	Trait.corticoïde (avec ou sans pathologies, traitements, maternité ou hospitalisations)	↓ -9%	↓ -8%	↓ -9%	↓ -11%	↓ -7%	↓ -5%	↓ -9%	↓ -11%
Pas de pathologies, traitements, maternité ou hospitalisations		↑ 1%	↓ -2%	↑ 2%	↑ 2%	↑ 2%	↑ 2%	↑ 2%	↑ 2%
Total consommateurs régime agricole		↓ -2%	↓ -4%	↑ 0%	↑ 0%	↓ 0%	↓ 0%	↓ 0%	↓ 0%

Source : SNDS, exploitation MSA



Sigles :

- ALD : Affections longue durée
- Cnam : Caisse nationale d'assurance maladie
- MSA : Mutualité sociale agricole
- RG : Régime général
- SLM : Section locale mutualiste
- SNDS : Système national des données de santé
- SSI : Sécurité sociale des indépendants