

Direction des Etudes des
Répertoires et des Statistiques

TABLEAU DE BORD

novembre 2013

Les personnes inscrites au Rniam au régime agricole en octobre 2013

Novembre 2013

Tableau de bord

Les personnes inscrites au répertoire national inter régime de l'assurance maladie au régime agricole en octobre 2013

DIRECTION DES ETUDES, DES REPERTOIRES
ET DES STATISTIQUES

Directeur de la publication

Alain PELC

pelc.alain@ccmsa.msa.fr

Département "Mission Synthèses"

Responsable Jerihajasoa RAFALIARISON

rafaliarison.jerihajasoa@ccmsa.msa.fr

Réalisé par Vanessa GUERIN

guerin.vanessa@ccmsa.msa.fr

Sommaire

Le nombre de salariés agricoles protégés en maladie progresse légèrement.	4
La baisse des personnes protégées au régime des non-salariés agricoles ralentit depuis janvier 2013.	4

Les illustrations

Tableau 1 : Personnes protégées en maladie par régime au Rniam en octobre 2013	5
Tableau 2 : Personnes protégées en maladie par régime et sexe au Rniam en octobre 2013.	5
Tableau 3 : Caractéristiques par régime de la population agricole inscrite au Rniam en octobre 2013	6
Tableau 4 : Personnes protégées en maladie par régime et tranches d'âge au Rniam en octobre 2013	6
Tableau 5 : Personnes protégées en maladie au régime des non-salariés agricoles par sexe et tranches d'âge au Rniam en octobre 2013	7
Tableau 6 : Personnes protégées en maladie au régime des salariés agricoles par sexe et tranches d'âge au Rniam en octobre 2013	7
Tableau 7 : Part des ouvrants droits protégés en maladie par tranche d'âge en octobre 2013.	8
Graphique 1 : Evolution des personnes inscrites au Rniam de janvier 2010 à octobre 2013	8
Graphique 2 : Pyramide des âges des personnes protégées en maladie au régime des non-salariés (assurées par la MSA et autres assureurs) en octobre 2013	9
Graphique 3 : Pyramide des âges des personnes protégées en maladie au régime des salariés agricoles en octobre 2013	9
Définitions :	10
Méthodologie :	10
Sigles cités :	10

Au cours du 3^e trimestre 2013, la baisse de la population protégée en maladie au régime agricole ralentit.

Le Registre national inter-régime des bénéficiaires de l'assurance Maladie (Rniam) recense toutes les personnes vivantes assurées en maladie. Elles sont identifiées par un numéro national d'identification.

Au 2 octobre 2013, 3,3 millions de personnes sont protégées pour le risque maladie au régime agricole.

Au cours du 3^e trimestre 2013, cette population diminue de - 0,3 % après une baisse de - 0,5 % sur le trimestre précédent. Alors que les effectifs protégés en maladie au régime des salariés progressent de + 0,1 %, ceux du régime des non-salariés baissent de - 0,7 %.

Le nombre de salariés agricoles protégés en maladie progresse légèrement.

En octobre 2013, 52,8 % des personnes protégées en maladie au régime agricole sont ressortissantes du régime des salariés agricoles. Cette population totalise un effectif de 1,7 million de personnes (tableau 1).

Après une baisse des effectifs sur le trimestre précédent (- 0,3 %), la population protégée en maladie au régime des salariés évolue de + 0,1 % au cours du 3^e trimestre 2013 (graphique 1).

Alors que la baisse des personnes âgées de 60 ans et plus continue de ralentir, les effectifs âgés de 20 à 59 ans progressent, notamment la tranche d'âge 20-39 ans : + 0,4 % après une diminution de - 0,6 % sur le trimestre précédent (tableau 4).

Durant la même période, la population protégée en maladie au régime des salariés et âgée de moins de 20 ans progresse de + 1,0 % après une hausse équivalente sur le trimestre précédent.

La baisse des personnes protégées au régime des non-salariés agricoles ralentit depuis janvier 2013.

Le régime des non-salariés agricoles protège 1,5 million de personnes pour le risque maladie. La MSA assure 91% de ces personnes (tableau 1).

Sur le 3^e trimestre, la baisse de la population protégée au régime des non-salariés agricoles ralentit pour les personnes assurées par la MSA comme pour les personnes prises en charge par d'autres assureurs (graphique 1).

En effet, les non-salariés agricoles assurés par la MSA diminuent de - 0,6 % par rapport au 16 juillet 2013, après une baisse équivalente sur le trimestre précédent. Les personnes protégées par d'autres assureurs diminuent moins fortement (-1,1 % après - 1,2 % au trimestre précédent).

La baisse de la population protégée au régime des non-salariés agricoles est freinée par l'évolution des personnes âgées de moins de 40 ans, notamment celle de la tranche d'âge 20-39 ans : + 0,4 % (tableau 4). Cette progression concerne exclusivement les effectifs d'hommes : + 0,6 % sur le 3^e trimestre 2013 contre une baisse du nombre de femmes de - 0,2 % (tableau 5).

La diminution des personnes âgées de 40 ans et plus se stabilise : - 0,1 % pour la tranche d'âge 40-59 ans après une baisse de - 0,2 %, et - 0,3 % pour les effectifs âgés de 60 à 79 ans, après une baisse équivalente sur le trimestre précédent.

Télécharger les données au format Excel : 

Les personnes inscrites au Rniam et affiliées au régime agricole au 2 octobre 2013

Tableau 1

Personnes protégées en maladie par régime au Rniam en octobre 2013

Régimes agricoles	Situation au 2 octobre 2013	Poids des régimes au 2 octobre 2013	Evolution sur l'année (oct 2013 / oct 2012)	Evolution sur le dernier trimestre (oct 2013 / juil 2013)
Régime des salariés	1 731 745	52,8%	-0,3%	+0,1%
Régimes des non-salariés	1 545 121	47,2%	-3,3%	-0,7%
- MSA	1 408 410	43,0%	-3,1%	-0,6%
- Autres assureurs	136 711	4,2%	-5,5%	-1,1%
TOTAL	3 276 866	100,0%	-1,7%	-0,3%

Source : CNAVTS - MSA

Tableau 2

Personnes protégées en maladie par régime et sexe au Rniam en octobre 2013

Régimes agricoles	Situation au 2 octobre 2013		Evolution sur l'année (oct 2013 / oct 2012)		Evolution sur le dernier trimestre (oct 2013 / juil 2013)	
	Femmes	Hommes	Femmes	Hommes	Femmes	Hommes
Régime des salariés	763 435	968 310	-0,5%	-0,1%	+0,1%	+0,2%
Régimes des non-salariés	745 083	800 038	-3,9%	-2,7%	-0,8%	-0,5%
- MSA	678 148	730 262	-3,7%	-2,5%	-0,8%	-0,5%
- Autres assureurs	66 935	69 776	-5,8%	-5,3%	-1,2%	-1,0%
TOTAL	1 508 518	1 768 348	-2,2%	-1,3%	-0,4%	-0,2%

Source : CNAVTS - MSA

Les personnes inscrites au Rniam et affiliées au régime agricole au 2 octobre 2013

Tableau 3

Caractéristiques par régime de la population agricole inscrite au Rniam en octobre 2013

	Non-salariés agricoles (MSA + autres assureurs)		Salariés agricoles	
	Octobre 2012	octobre 2013	Octobre 2012	octobre 2013
% femmes	48,5%	48,2%	44,2%	44,1%
% hommes	51,5%	51,8%	55,8%	55,9%
Age moyen	61,1 ans	61,3 ans	40,7 ans	40,9 ans
- femmes	65,8 ans	66,1 ans	41,3 ans	41,4 ans
- hommes	56,7 ans	56,9 ans	40,3 ans	40,5 ans
Classe d'âge la plus représentée	80-89 ans	80-89 ans	40-49 ans	40-49 ans
% individus de moins de 20 ans	10,7%	10,6%	22,5%	22,2%
% individus de 60 ans et plus	60,4%	60,6%	23,2%	24,1%

Source : CNAVTS - MSA

Tableau 4

Personnes protégées en maladie par régime et tranches d'âge au Rniam en octobre 2013

Tranches âge	Situation au 2 octobre 2013		Evolution sur l'année (oct 2013 / oct 2012)		Evolution sur le dernier trimestre (oct 2013 / juil 2013)	
	Régime des non- salariés	Régime des salariés	Régime des non-salariés	Régime des salariés	Régime des non-salariés	Régime des salariés
Moins de 20 ans	164 064	383 942	-4,4%	-0,6%	-0,1%	+1,0%
De 20 à 39 ans	112 314	456 598	-3,9%	-1,3%	+0,4%	+0,4%
De 40 à 59 ans	332 474	473 911	-3,4%	-0,4%	-0,1%	+0,0%
De 60 à 79 ans	504 974	312 451	-4,8%	+1,7%	-0,3%	-0,4%
80 ans et plus	431 295	104 843	-0,7%	+0,3%	-2,0%	-2,1%
TOTAL	1 545 121	1 731 745	-3,3%	-0,3%	-0,7%	+0,1%

Source : CNAVTS - MSA

Télécharger les données au format Excel :



Les personnes inscrites au Rniam et affiliées au régime agricole au 2 octobre 2013

Tableau 5

Personnes protégées en maladie au régime des non-salariés agricoles par sexe et tranches d'âge au Rniam en octobre 2013

Régime des non-salariés	Situation au 2 octobre 2013		Evolution sur l'année (oct 2013 / oct 2012)		Evolution sur le dernier trimestre (oct 2013 / juil 2013)	
	Femmes	Hommes	Femmes	Hommes	Femmes	Hommes
Moins de 20 ans	80 493	83 571	-4,2%	-4,6%	-0,2%	+0,0%
De 20 à 39 ans	25 991	86 323	-4,3%	-3,8%	-0,2%	+0,6%
De 40 à 59 ans	103 793	228 681	-5,1%	-2,6%	-0,2%	-0,1%
De 60 à 79 ans	257 923	247 051	-6,5%	-3,1%	-0,2%	-0,4%
80 ans et plus	276 883	154 412	-0,7%	-0,8%	-1,8%	-2,3%
TOTAL	745 083	800 038	-3,9%	-2,7%	-0,8%	-0,5%

Source : CNAVTS - MSA

Tableau 6

Personnes protégées en maladie au régime des salariés agricoles par sexe et tranches d'âge au Rniam en octobre 2013

Régime des salariés	Situation au 2 octobre 2013		Evolution sur l'année (oct 2013 / oct 2012)		Evolution sur le dernier trimestre (oct 2013 / juil 2013)	
	Femmes	Hommes	Femmes	Hommes	Femmes	Hommes
Moins de 20 ans	182 194	201 748	-0,8%	-0,5%	+0,8%	+1,2%
De 20 à 39 ans	179 365	277 233	-1,9%	-1,0%	+0,4%	+0,3%
De 40 à 59 ans	208 872	265 039	-0,6%	-0,2%	-0,0%	+0,0%
De 60 à 79 ans	134 946	177 505	+1,9%	+1,5%	-0,3%	-0,4%
80 ans et plus	58 058	46 785	-0,3%	+1,1%	-1,9%	-2,3%
TOTAL	763 435	968 310	-0,5%	-0,1%	+0,1%	+0,2%

Source : CNAVTS - MSA

Télécharger les données au format Excel :



Les personnes inscrites au Rniam et affiliées au régime agricole au 2 octobre 2013

Tableau 7

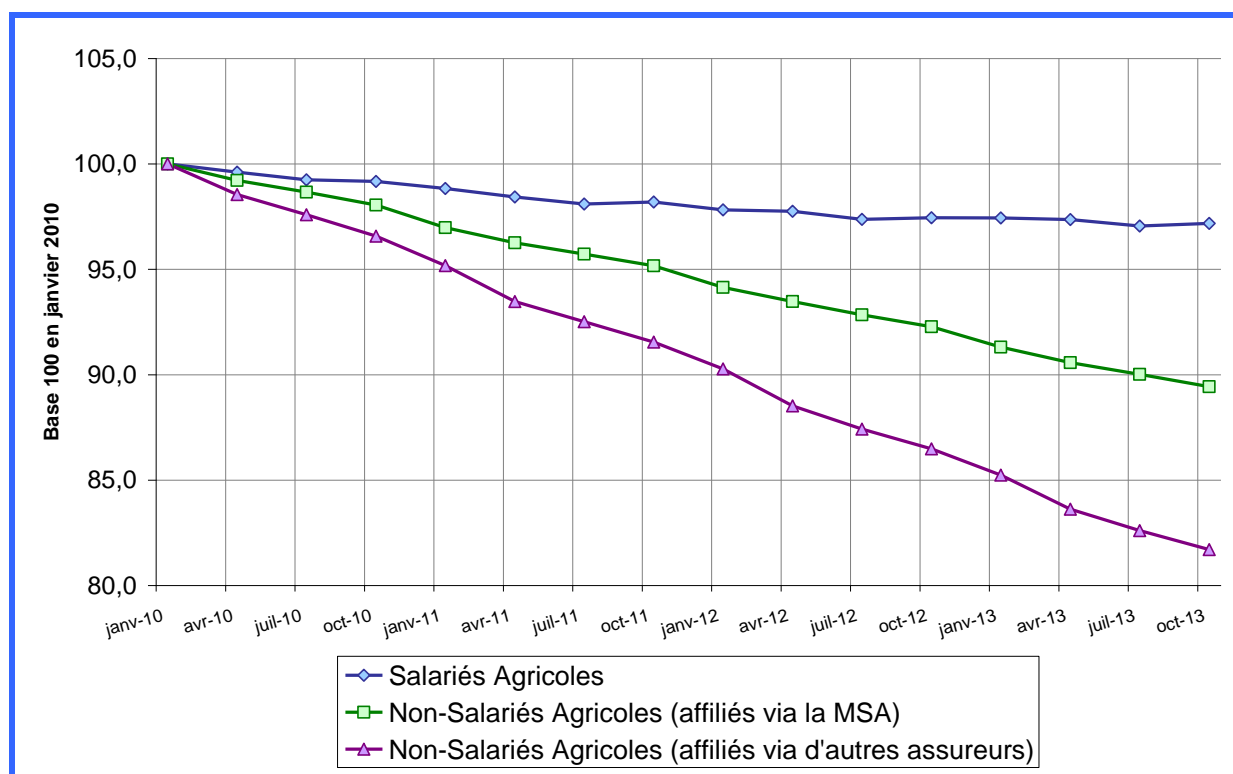
Part des ouvrants droits protégés en maladie par tranche d'âge en octobre 2013

Pourcentage des ouvrants droits	Régime des salariés agricoles	Régime des non- salariés agricoles (assurés par la MSA)
Moins de 20 ans	5,4%	0,3%
De 20 à 39 ans	92,3%	83,3%
De 40 à 59 ans	93,4%	88,2%
De 60 à 79 ans	90,4%	88,6%
80 ans et plus	92,9%	91,2%
TOTAL	73,1%	79,2%

Source : MSA

Graphique 1

Evolution des personnes inscrites au Rniam de janvier 2010 à octobre 2013

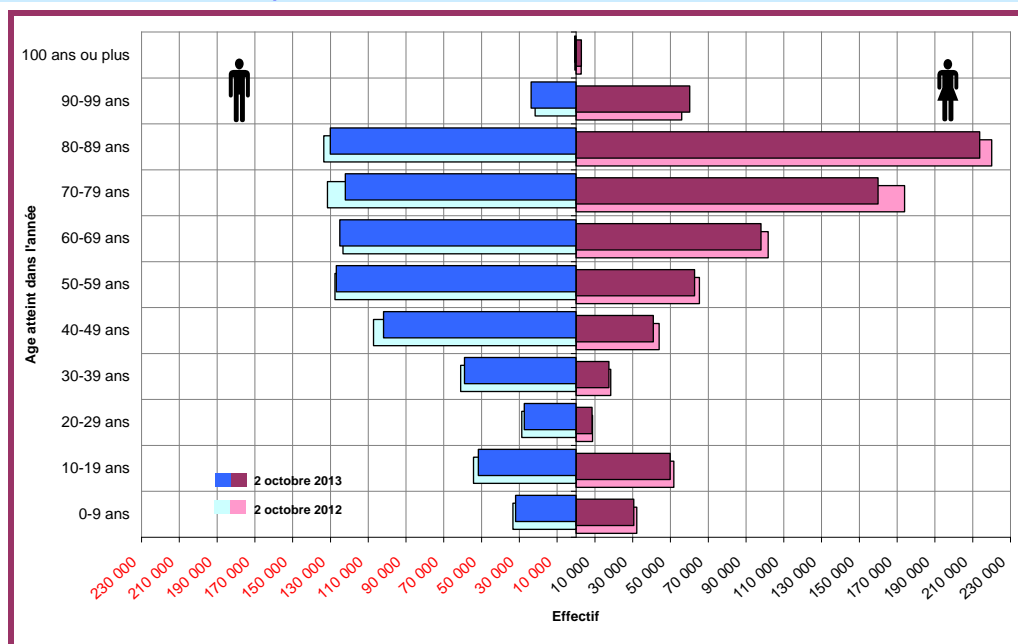


Source : CNAVTS - MSA

Les personnes inscrites au Rniam et affiliées au régime agricole au 2 octobre 2013

Graphique 2

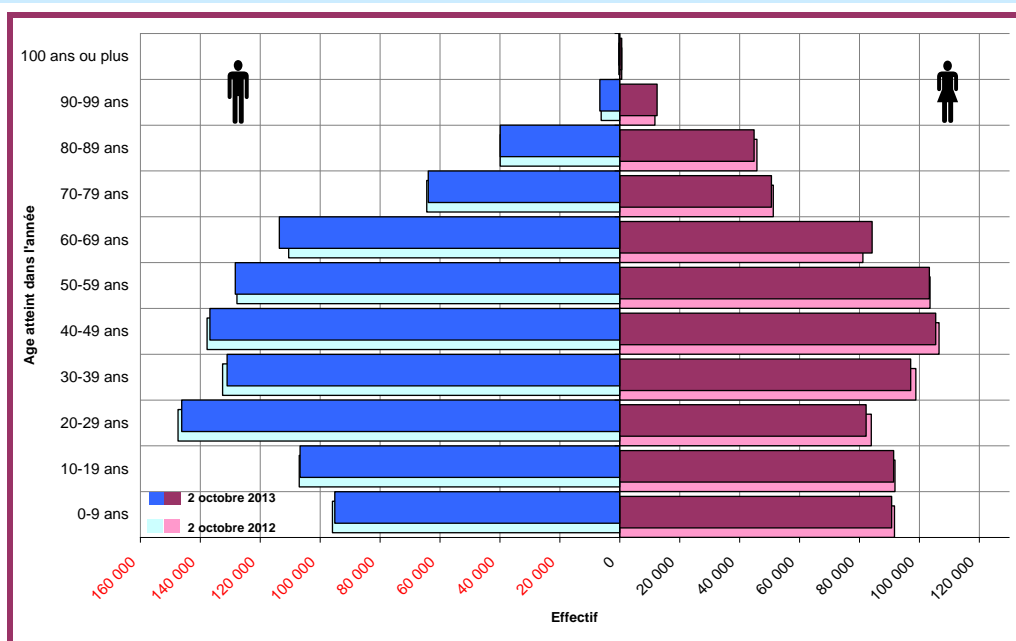
Pyramide des âges des personnes protégées en maladie au régime des non-salariés (assurées par la MSA et autres assureurs) en octobre 2013



Source : CNAVTS- MSA

Graphique 3

Pyramide des âges des personnes protégées en maladie au régime des salariés agricoles en octobre 2013



Source : CNAVTS - MSA



Définitions

Personnes protégées en maladie	Bénéficiaires de la protection sociale qui, à quel que titre que ce soit, ont droit aux prestations des régimes agricoles d'assurance maladie obligatoire. Le bénéficiaire peut être assuré ou ayant droit
Autres assureurs que la MSA	En assurance maladie, les non-salariés agricoles ont le choix de l'organisme assureur. La MSA assure 91 % de l'ensemble des personnes non salariées agricoles inscrites au Rniam
Ouvrant droit	Personne affiliée de façon obligatoire à un régime agricole non salarié ou salarié de par son activité professionnelle.
Champ	<p>Les données relatives aux personnes protégées en maladie sont issues du Répertoire National Inter Régime de l'Assurance Maladie (Rniam). Sont prises en compte uniquement les personnes vivantes au 2 octobre 2013 qui sont identifiées par un numéro national d'identification. Les personnes faisant l'objet d'une immatriculation provisoire sont exclues.</p> <p>Le Répertoire National Inter Régime de l'Assurance Maladie sert :</p> <ul style="list-style-type: none">♦ À recenser et certifier les éléments d'identification des bénéficiaires de l'assurance maladie♦ À identifier l'organisme d'assurance maladie, voire l'organisme complémentaire auquel chaque bénéficiaire est rattaché <p>A cette fin, les informations contenues dans le Rniam sont confrontées à celles provenant respectivement du répertoire national d'identification des personnes physiques (RNIPP) tenu par l'Insee depuis 1946 qui est l'image des registres d'état civil, et des organismes gérant les régimes de base.</p> <p>Le Rniam contribue aussi aux procédures de délivrance et de mise à jour des cartes électroniques vitale.</p> <p>Le répertoire sert enfin à des études statistiques dans les domaines sanitaire, social et démographique.</p> <p>Les données relatives aux ouvriers droits de la population agricole sont issues du Répertoire National de l'Assurance Maladie (Rnam) et concernent exclusivement les personnes des régimes des salariés agricoles et des non-salariés agricoles assurées par la MSA.</p>

Méthodologie

Le calcul de l'âge des personnes protégées ne tient pas compte du mois de naissance de l'individu

L'âge = Année en cours - Année de naissance

Définition des trimestres :

1er trimestre = 2 janvier au 2 avril

2è trimestre = 2 avril au 2 juillet

3è trimestre = 2 juillet au 2 octobre

4è trimestre = 2 octobre au 2 janvier

Sigles citées :

MSA : Mutualité sociale agricole

NSA : Non salarié agricole

Rnam : Répertoire national de l'assurance maladie

Rniam : Répertoire national inter régime de l'assurance maladie

SA : Salarié agricole

Télécharger les données au format Excel :



MSA Caisse Centrale

**Direction des Etudes, des Répertoires et
des Statistiques**

Les Mercuriales

40, rue Jean Jaurès

93547 Bagnolet Cedex

Tél. : 01 41 63 77 77

www.msa.fr



santé
famille
retraite
services

L'essentiel & plus encore