

Direction des Etudes des
Répertoires et des Statistiques

TABLEAU DE BORD

novembre 2012

Les personnes inscrites au Rniam régime agricole octobre 2012

Tableau de bord

Les personnes inscrites au répertoire national inter régime de l'assurance maladie

- régime agricole octobre 2012 -

DIRECTION DES ETUDES, DES REPERTOIRES
ET DES STATISTIQUES

Responsable de la publication

Alain PELC

Département "Missions Synthèse"

Responsable Ghislaine ROSAY

Étude réalisée par Vanessa GUERIN

Sommaire

Depuis juillet 2012, le nombre de salariés agricoles protégés en maladie augmente après trois trimestres de baisse..... 4

Pour le régime des non-salariés agricoles, la baisse des personnes protégées en maladie ralentit..... 4

Les illustrations

Tableau 1 : Personnes protégées en maladie par régime – RNIAM en octobre 2012..... 5

*Tableau 2 : Personnes protégées en maladie par régime et sexe – RNIAM en octobre 2012..
..... 5*

*Tableau 3 : Caractéristiques par régime de la population agricole inscrite au RNIAM en
octobre 2012 6*

*Tableau 4 : Personnes protégées en maladie par régime et tranches d'âge – RNIAM en
octobre 2012 6*

*Tableau 5 : Personnes protégées en maladie au régime des non-salariés agricoles par sexe
et tranches d'âge – RNIAM en octobre 2012..... 7*

*Tableau 6 : Personnes protégées en maladie au régime des salariés agricoles par sexe et
tranches d'âge – RNIAM en octobre 2012.....7*

*Tableau 7 : Part des ouvriers protégés en maladie par tranche d'âge au 2 octobre
2012.....8*

Graphique 1 : Evolution des personnes inscrites au RNIAM d'avril 2008 à octobre 20128

*Graphique 2 : Pyramide des âges des personnes protégées en maladie au régime des non-
salariés (assurées par la MSA et autres assureurs) en octobre 20129*

*Graphique 3 : Pyramide des âges des personnes protégées en maladie au régime des
salariés agricoles en octobre 20129*

Au cours du 3^e trimestre 2012, la baisse de la population protégée en maladie au régime agricole ralentit

Le Registre national inter-régime des bénéficiaires de l'assurance Maladie (Rniam) recense toutes les personnes vivantes assurées en maladie. Elles sont identifiées par un numéro national d'identification.

En octobre 2012, 3,3 millions de personnes sont protégées pour le risque maladie au régime agricole.

Au cours du 3^e trimestre 2012, cet effectif a continué de diminuer (-0,3%) mais cette baisse a été freinée par la progression de la population affiliée au régime des salariés agricoles (+0,1%). Au régime des non-salariés agricoles (MSA + autres assureurs), la diminution des effectifs ralentit : -0,7%

Depuis juillet 2012, le nombre de salariés agricoles protégés en maladie augmente après trois trimestres de baisse

En octobre 2012, plus de la moitié (52,1 %) des personnes sont protégées en maladie au régime des salariés agricoles (tableau 1). Cela représente un effectif de 1,7 million de personnes.

Après trois trimestres de baisse en 2012, les salariés agricoles protégés en maladie augmentent de 0,1 % (graphique 1). Alors que l'effectif des femmes est stable, celui des hommes évolue de 0,1 % sur le dernier trimestre (tableau 2).

Le nombre de salariés agricoles âgés de 20 à 39 ans progresse de 0,3 % depuis juillet 2012 (tableau 4). Dans cette tranche d'âge, neuf salariés agricoles sur dix sont ouvrants droits (tableau 7).

Pour le régime des non-salariés agricoles, la baisse des personnes protégées en maladie ralentit

Le régime des non-salariés agricoles protège 1,6 million de personnes pour le risque maladie (tableau 1). La MSA assure 91 % de ces personnes et les autres assureurs en protègent 9 %.

La diminution du nombre de non-salariés âgés de 80 ans et plus continue de ralentir depuis juillet 2012 : -2,0 % au lieu de -2,3 % pour le trimestre précédent (tableau 4).

Sur le dernier trimestre, la baisse de la population protégée au régime des non-salariés agricoles ralentit pour les personnes assurées par la MSA comme pour les personnes assurées via d'autres assureurs (graphique 1).

En effet, les non-salariés agricoles assurés via la MSA diminuent de -0,6 % par rapport à juillet 2012 (tableau 1), au lieu de -0,7 % pour le trimestre précédent. Les personnes protégées par d'autres assureurs baissent de -1,1 % au lieu de -1,2 % pour le trimestre précédent.

Les personnes inscrites au RNIAM et affiliées au régime agricole au 2 octobre 2012

Tableau 1

Personnes protégées en maladie par régime – RNIAM en octobre 2012

Régimes agricoles	Situation au 2 octobre 2012	Poids des régimes au 2 octobre 2012	Evolution sur l'année (oct 2012 / oct 2011)	Evolution sur le dernier trimestre (2 oct 2012 / 2 juill 2012)
Régime des salariés	1 736 677	52,1%	-0,8%	0,1%
Régimes des non-salariés	1 597 796	47,9%	-3,3%	-0,7%
- MSA	1 453 088	43,6%	-3,0%	-0,6%
- Autres assureurs	144 708	4,3%	-5,5%	-1,1%
TOTAL	3 334 473	100,0%	-2,0%	-0,3%

Source : CNAVTS – CCMSA

Tableau 2

Personnes protégées en maladie par régime et sexe – RNIAM en octobre 2012

Régimes agricoles	Situation au 2 octobre 2012		Evolution sur l'année (oct 2012 / oct 2011)		Evolution sur le dernier trimestre (oct 2012 / juill 2012)	
	Femmes	Hommes	Femmes	Hommes	Femmes	Hommes
Régime des salariés	767 343	969 334	-0,9%	-0,6%	0,0%	0,1%
Régimes des non-salariés	775 208	822 588	-3,9%	-2,7%	-0,8%	-0,5%
- MSA	704 153	748 935	-3,6%	-2,5%	-0,8%	-0,5%
- Autres assureurs	71 055	73 653	-5,8%	-5,2%	-1,2%	-1,0%
TOTAL	1 542 551	1 791 922	-2,4%	-1,6%	-0,4%	-0,2%

Source : CNAVTS – CCMSA

Les personnes inscrites au RNIAM et affiliées au régime agricole au 2 octobre 2012

Tableau 3

Caractéristiques par régime de la population agricole inscrite au RNIAM en octobre 2012

	Non-salariés agricoles (MSA + autres assureurs)		Salariés agricoles	
	octobre 2011	au 2 octobre 2012	octobre 2011	au 2 octobre 2012
% femmes	48,8%	48,5%	44,3%	44,2%
% hommes	51,2%	51,5%	55,7%	55,8%
Age moyen	60,8 ans	61,1 ans	40,5 ans	40,7 ans
- femmes	65,4 ans	65,8 ans	41 ans	41,3 ans
- hommes	56,4 ans	56,7 ans	40 ans	40,3 ans
Classe d'âge la plus représentée	80-89 ans	80-89 ans	40-49 ans	40-49 ans
% individus de moins de 20 ans	10,9%	10,7%	22,3%	22,5%
% individus de 60 ans et plus	60,1%	60,4%	23,7%	23,2%

Source : CNAVTS – CCMSA

Tableau 4

Personnes protégées en maladie par régime et tranches d'âge
– RNIAM en octobre 2012

Tranches âge	Situation au 2 octobre 2012		Evolution sur l'année (oct 2012 / oct 2011)		Evolution sur le dernier trimestre (oct 2012 / juill 2012)	
	Régime des non- salariés	Régime des salariés	Régime des non-salariés	Régime des salariés	Régime des non-salariés	Régime des salariés
Moins de 20 ans	171 599	386 411	-4,7%	-1,7%	0,1%	1,1%
De 20 à 39 ans	116 886	462 804	-4,3%	-2,2%	0,5%	0,3%
De 40 à 59 ans	344 134	475 622	-3,6%	-0,6%	-0,2%	-0,1%
De 60 à 79 ans	530 659	307 306	-5,1%	1,8%	-0,4%	-0,4%
80 ans et plus	434 518	104 534	0,3%	1,0%	-2,0%	-2,2%
TOTAL	1 597 796	1 736 677	-3,3%	-0,8%	-0,7%	0,1%

Source : CNAVTS – CCMSA

Les personnes inscrites au RNIAM et affiliées au régime agricole au 2 octobre 2012

Tableau 5

Personnes protégées en maladie au régime des non-salariés agricoles par sexe et tranches d'âge – RNIAM en octobre 2012

Régime des non-salariés	Situation au 2 octobre 2012		Evolution sur l'année (oct 2012 / oct 2011)		Evolution sur le dernier trimestre (oct 2012 / juill 2012)	
	Femmes	Hommes	Femmes	Hommes	Femmes	Hommes
Moins de 20 ans	84 022	87 577	-4,8%	-4,5%	0,0%	0,2%
De 20 à 39 ans	27 166	89 720	-5,8%	-3,9%	-0,2%	0,8%
De 40 à 59 ans	109 404	234 730	-5,7%	-2,5%	-0,2%	-0,1%
De 60 à 79 ans	275 786	254 873	-6,5%	-3,6%	-0,3%	-0,4%
80 ans et plus	278 830	155 688	0,2%	0,3%	-1,8%	-2,3%
TOTAL	775 208	822 588	-3,9%	-2,7%	-0,8%	-0,5%

Source : CNAVTS – CCMSA

Tableau 6

Personnes protégées en maladie au régime des salariés agricoles par sexe et tranches d'âge – RNIAM en octobre 2012

Régime des salariés	Situation au 2 octobre 2012		Evolution sur l'année (oct 2012 / oct 2011)		Evolution sur le dernier trimestre (oct 2012 / juill 2012)	
	Femmes	Hommes	Femmes	Hommes	Femmes	Hommes
Moins de 20 ans	183 595	202 816	-1,7%	-1,7%	0,8%	1,4%
De 20 à 39 ans	182 852	279 952	-2,4%	-2,0%	0,5%	0,2%
De 40 à 59 ans	210 179	265 443	-0,9%	-0,4%	-0,1%	-0,1%
De 60 à 79 ans	132 470	174 836	1,6%	1,9%	-0,4%	-0,5%
80 ans et plus	58 247	46 287	0,3%	1,8%	-2,0%	-2,5%
TOTAL	767 343	969 334	-0,9%	-0,6%	0,0%	0,1%

Source : CNAVTS – CCMSA

Les personnes inscrites au RNIAM et affiliées au régime agricole au 2 octobre 2012

Tableau 7

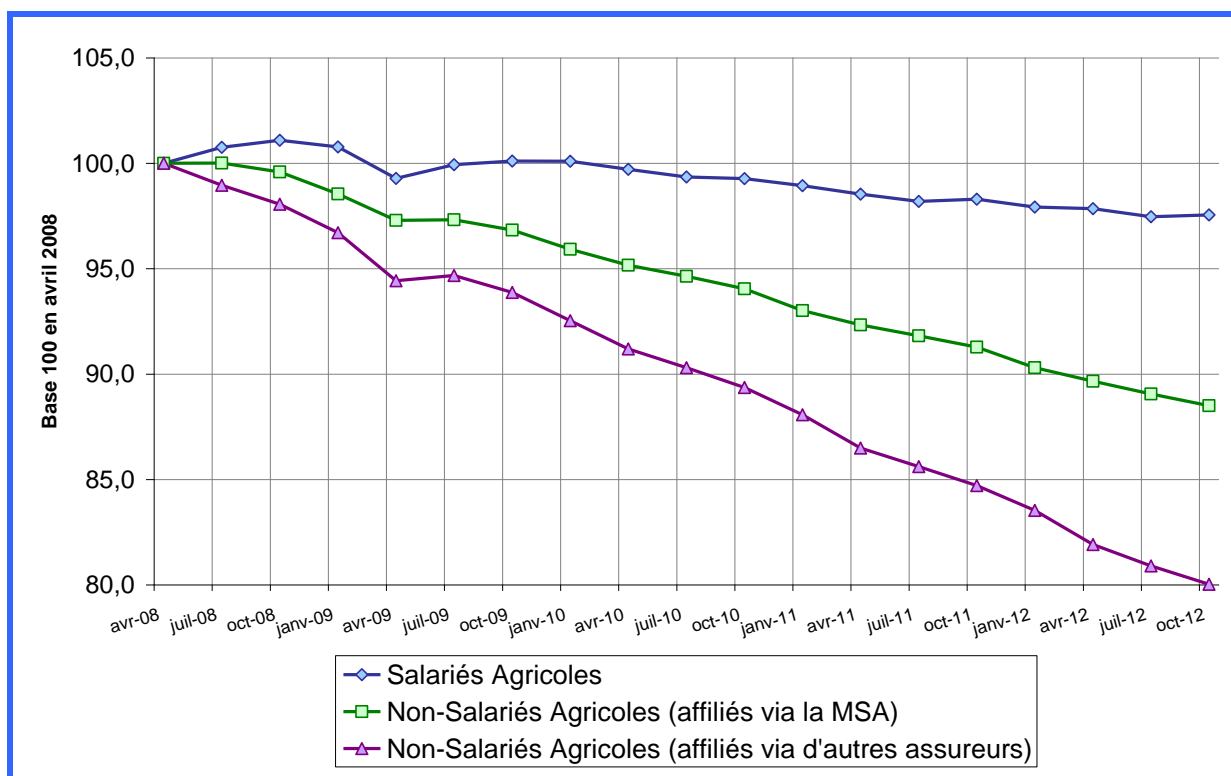
Part des ouvriers protégés en maladie par tranche d'âge au 2 octobre 2012

% ouvriers protégés	Régime des salariés agricoles	Régime des non-salariés agricoles (assurés par la MSA)
Moins de 20 ans	5,1%	0,2%
De 20 à 39 ans	92,2%	82,9%
De 40 à 59 ans	93,1%	87,5%
De 60 à 79 ans	90,0%	88,5%
80 ans et plus	93,1%	90,7%
TOTAL	72,8%	78,6%

Source : CCMSA

Graphique 1

Evolution des personnes inscrites au RNIAM d'avril 2008 à octobre 2012

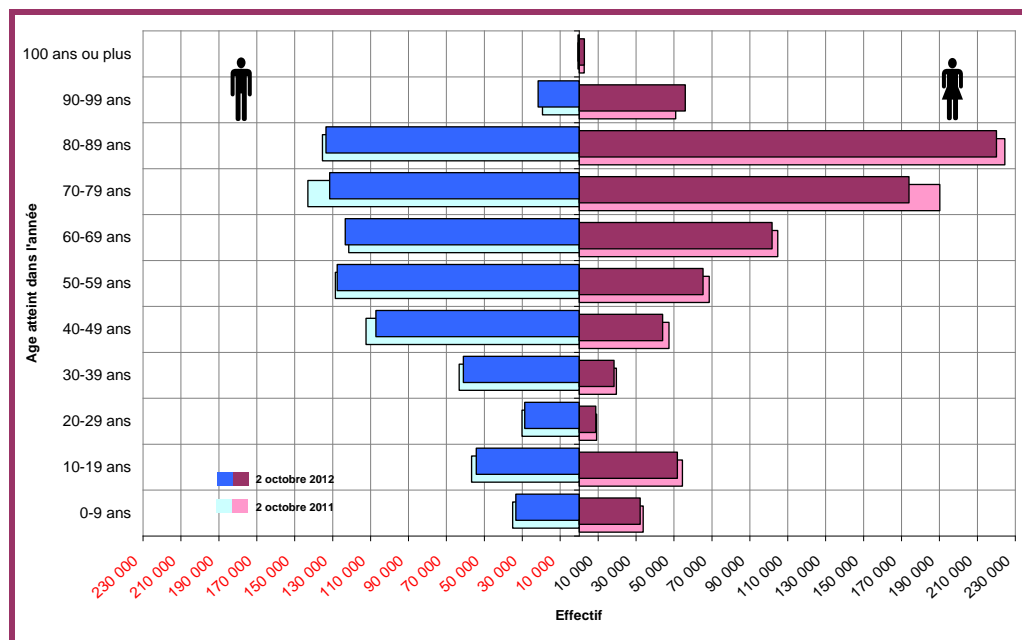


Source : CNAVTS – CCMSA

Les personnes inscrites au RNIAM et affiliées au régime agricole au 2 octobre 2012

Graphique 2

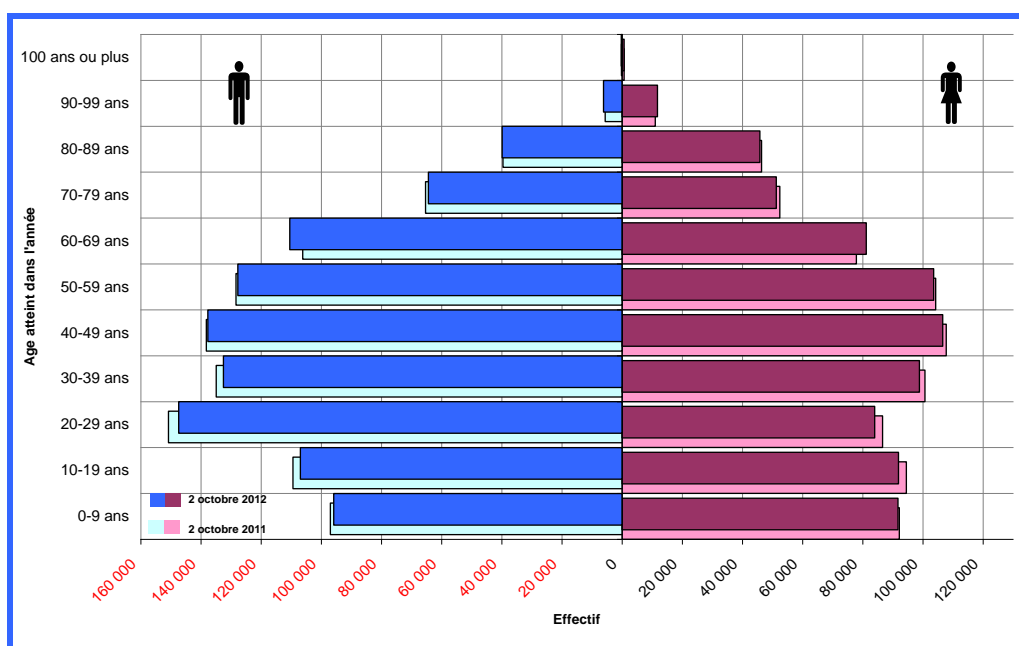
Pyramide des âges des personnes protégées en maladie au régime des non-salariés (assurées par la MSA et autres assureurs) en octobre 2012



Source : CNAVTS – CCMSA

Graphique 3

Pyramide des âges des personnes protégées en maladie au régime des salariés agricoles en octobre 2012



Source : CNAVTS – CCMSA

Définitions

Personnes protégées en maladie	Bénéficiaires de la protection sociale qui, à quel que titre que ce soit, ont droit aux prestations des régimes agricoles d'assurance maladie obligatoire. Le bénéficiaire peut être assuré ou ayant droit
Autres assureurs que la MSA	En assurance maladie, les non-salariés agricoles ont le choix de l'organisme assureur. La MSA assure 91 % de l'ensemble des personnes non salariées agricoles inscrites au RNIAM
Ouvrant droit	Personne affiliée de façon obligatoire à un régime agricole non salarié ou salarié de par son activité professionnelle.
Champ	<p>Les données relatives aux personnes protégées en maladie sont issues du Répertoire National Inter Régime de l'Assurance Maladie (RNIAM). Sont prises en compte uniquement les personnes vivantes au 2 octobre 2012.</p> <p>Le Répertoire National Inter Régime de l'Assurance Maladie sert :</p> <ul style="list-style-type: none"> ♦ À recenser et certifier les éléments d'identification des bénéficiaires de l'assurance maladie ♦ À identifier l'organisme d'assurance maladie, voire l'organisme complémentaire auquel chaque bénéficiaire est rattaché <p>A cette fin, les informations contenues dans le RNIAM sont confrontées à celles provenant respectivement du répertoire national d'identification des personnes physiques (RNIPP) tenu par l'Insee depuis 1946 qui est l'image des registres d'<i>état civil</i>, et des organismes gérant les régimes de base.</p> <p>Le RNIAM contribue aussi aux procédures de délivrance et de mise à jour des cartes électroniques vitale.</p> <p>Le répertoire sert enfin à des études statistiques dans les domaines sanitaire, social et démographique.</p> <p>Les données relatives aux ouvriers droits de la population agricole sont issues du Répertoire National de l'Assurance Maladie (RNAM) et concernent exclusivement les personnes des régimes des salariés agricoles et des non-salariés agricoles assurées par la MSA.</p>
Méthodologie	<p>Le calcul de l'âge des personnes protégées ne tient pas compte du mois de naissance de l'individu</p> <p>L'âge = Année en cours - Année de naissance</p> <p>Définition des trimestres :</p> <p>1^{er} trimestre = 2 janvier au 2 avril</p> <p>2^{ème} trimestre = 2 avril au 2 juillet</p> <p>3^{ème} trimestre = 2 juillet au 2 octobre</p> <p>4^{ème} trimestre = 2 octobre au 2 janvier</p>

Sigles :

MSA : Mutualité sociale agricole
 RNIAM : Répertoire national inter régime de l'assurance maladie
 RNAM : Répertoire national de l'assurance maladie
 SA : Salarié agricole
 NSA : Non salarié agricole

MSA Caisse Centrale

**Direction des Etudes, des Répertoires et des
Statistiques**

Les Mercuriales

40, rue Jean Jaurès

93547 Bagnolet Cedex

Tél. : 01 41 63 77 77

www.msa.fr



santé

famille

retraite

services

L'essentiel & plus encore