

Direction des Etudes des
Répertoires et des Statistiques

TABLEAU DE BORD

septembre 2013

Les personnes inscrites au Rniam au régime agricole en juillet 2013

Septembre 2013

Tableau de bord

Les personnes inscrites au répertoire national inter régime de l'assurance maladie au régime agricole en juillet 2013

DIRECTION DES ETUDES, DES REPERTOIRES
ET DES STATISTIQUES
Directeur de la publication
Alain PELC
pelc.alain@ccmsa.msa.fr

Département "Missions Synthèse"
Responsable Jerihajasoa RAFALIARISON
rafaliarison.jerihajasoa@ccmsa.msa.fr

Réalisé par Vanessa GUERIN
guerin.vanessa@ccmsa.msa.fr

Sommaire

Le nombre de salariés agricoles protégés en maladie diminue après trois trimestres de stabilisation.....	4
La baisse des personnes protégées au régime des non-salariés agricoles ralentit depuis janvier 2013.....	4

Les illustrations

Tableau 1 : Personnes protégées en maladie par régime au Rniam en juillet 2013.....	5
Tableau 2 : Personnes protégées en maladie par régime et sexe au Rniam en juillet 2013..	5
Tableau 3 : Caractéristiques par régime de la population agricole inscrite au Rniam en juillet 2013.....	6
Tableau 4 : Personnes protégées en maladie par régime et tranches d'âge au Rniam en juillet 2013.....	6
Tableau 5 : Personnes protégées en maladie au régime des non-salariés agricoles par sexe et tranches d'âge au Rniam en juillet 2013.....	7
Tableau 6 : Personnes protégées en maladie au régime des salariés agricoles par sexe et tranches d'âge au Rniam en juillet 2013	7
Tableau 7 : Part des ouvrants droits protégés en maladie par tranche d'âge en juillet 2013..	8
Graphique 1 : Evolution des personnes inscrites au Rniam de avril 2010 à juillet 2013.....	8
Graphique 2 : Pyramide des âges des personnes protégées en maladie au régime des non-salariés (assurées par la MSA et autres assureurs) en juillet 2013	9
Graphique 3 : Pyramide des âges des personnes protégées en maladie au régime des salariés agricoles en juillet 2013.....	9
Définitions :	10
Méthodologie :	11
Sigles cités :	11

Télécharger les données au format Excel :



La baisse de la population protégée en maladie au régime agricole continue de se stabiliser sur le 2^e trimestre 2013

Le Registre national inter-régime des bénéficiaires de l'assurance Maladie (Rniam) recense toutes les personnes vivantes assurées en maladie. Elles sont identifiées par un numéro national d'identification.

Au 16 juillet 2013, 3,3 millions de personnes sont protégées pour le risque maladie au régime agricole.

Au cours du 2^e trimestre 2013, cette population diminue de - 0,5 % après une baisse équivalente sur le trimestre précédent. Les effectifs protégés en maladie au régime des salariés diminuent de - 0,3 % et ceux du régime des non-salariés baissent de - 0,7 %.

Le nombre de salariés agricoles protégés en maladie diminue après trois trimestres de stabilisation.

En juillet 2013, 52,6 % des personnes protégées en maladie au régime agricole sont ressortissantes du régime des salariés agricoles. Cette population totalise un effectif de 1,7 million de personnes (tableau 1).

La phase de stabilisation des effectifs constatée sur les trois trimestres précédents semble rompue. En effet, la population protégée en maladie au régime des salariés diminue de - 0,3 % au cours du 2^e trimestre 2013 (graphique 1).

Alors que la baisse des personnes âgées de 60 ans et plus ralentit, celle des effectifs âgés de 20 à 59 ans s'accélère, notamment la tranche d'âge 20-39 ans : - 0,6 % après une hausse de + 0,1 % sur le trimestre précédent (tableau 4).

Durant la même période, la population protégée en maladie au régime des salariés et âgée de moins de 20 ans augmente moins qu'au cours du trimestre précédent : + 1,0 % après une hausse de + 1,3 %.

La baisse des personnes protégées au régime des non-salariés agricoles ralentit depuis janvier 2013.

Le régime des non-salariés agricoles protège 1,6 million de personnes pour le risque maladie. La MSA assure 91% de ces personnes (tableau 1).

Sur le 2^e trimestre, la baisse de la population protégée au régime des non-salariés agricoles ralentit pour les personnes assurées par la MSA comme pour les personnes prises en charge par d'autres assureurs (graphique 1).

En effet, les non-salariés agricoles assurés par la MSA diminuent de - 0,6 % par rapport au 2 avril 2013, après - 0,8 % pour le trimestre précédent. Les personnes protégées par d'autres assureurs baissent de -1,2 % après - 1,9 %.

Sur ce second trimestre 2013, la baisse de la population protégée au régime des non-salariés agricoles est freinée par l'évolution positive des personnes âgées de moins de 40 ans : + 0,8 % (tableau 4). La baisse des personnes âgées de 40 et plus se stabilise : - 0,2 % pour la tranche d'âge 40-59 ans après une baisse équivalente sur le trimestre précédent, - 0,3 % pour la tranche d'âge 60-79 ans après une diminution de - 0,4 %.

Les personnes inscrites au Rniam et affiliées au régime agricole au 16 juillet 2013

Tableau 1

Personnes protégées en maladie par régime au Rniam en juillet 2013

Régimes agricoles	Situation au 16 juillet 2013	Poids des régimes au 16 juillet 2013	Evolution sur l'année (juil 2013 / juil 2012)	Evolution sur le dernier trimestre (juil 2013 / avr 2012)
Régime des salariés	1 729 552	52,6 %	- 0,3 %	- 0,3 %
Régimes des non-salariés	1 555 687	47,4 %	- 3,3 %	- 0,7 %
- MSA	1 417 463	43,1 %	- 3,1 %	- 0,6 %
- Autres assureurs	138 224	4,2 %	- 5,5 %	- 1,2 %
TOTAL	3 285 239	100,0 %	- 1,7 %	- 0,5 %

Source : CNAVTS - MSA

Tableau 2

Personnes protégées en maladie par régime et sexe au Rniam en juillet 2013

Régimes agricoles	Situation au 16 juillet 2013		Evolution sur l'année (juil 2013 /juil 2012)		Evolution sur le dernier trimestre (juil 2013 / avr 2012)	
	Femmes	Hommes	Femmes	Hommes	Femmes	Hommes
Régime des salariés	762 780	966 772	- 0,6 %	- 0,1 %	- 0,3 %	- 0,3 %
Régimes des non-salariés	751 252	804 435	- 3,9 %	- 2,7 %	- 0,8 %	- 0,5 %
- MSA	683 511	733 952	- 3,7 %	- 2,5 %	- 0,8 %	- 0,5 %
- Autres assureurs	67 741	70 483	- 5,8 %	- 5,2 %	- 1,3 %	- 1,1 %
TOTAL	1 514 032	1 771 207	- 2,2 %	- 1,3 %	- 0,5 %	- 0,4 %

Source : CNAVTS - MSA

Télécharger les données au format Excel :



Les personnes inscrites au Rniam et affiliées au régime agricole au 16 juillet 2013

Tableau 3

Caractéristiques par régime de la population agricole inscrite au Rniam en juillet 2013

	Non-salariés agricoles (MSA + autres assureurs)		Salariés agricoles	
	Juillet 2012	juillet 2013	Juillet 2012	juillet 2013
% femmes	48,6 %	48,3 %	44,2 %	44,1 %
% hommes	51,4 %	51,7 %	55,8 %	55,9 %
Age moyen	61,3 ans	61,5 ans	40,9 ans	41,1 ans
- femmes	65,9 ans	66,2 ans	41,5 ans	41,6 ans
- hommes	56,9 ans	57,1 ans	40,5 ans	40,7 ans
Classe d'âge la plus représentée	80-89 ans	80-89 ans	40-49 ans	40-49 ans
% individus de moins de 20 ans	10,7 %	10,6 %	22,0 %	22,0 %
% individus de 60 ans et plus	60,7 %	60,9 %	23,9 %	24,3 %

Source : CNAVTS - MSA

Tableau 4

Personnes protégées en maladie par régime et tranches d'âge au Rniam en juillet 2013

Tranches âge	Situation au 16 juillet 2013		Evolution sur l'année (juil 2013 / juil 2012)		Evolution sur le dernier trimestre (juil 2013 / avr 2012)	
	Régime des non- salariés	Régime des salariés	Régime des non-salariés	Régime des salariés	Régime des non-salariés	Régime des salariés
Moins de 20 ans	164 177	380 136	- 4,2 %	- 0,5 %	+ 0,8 %	+ 1,0 %
De 20 à 39 ans	111 857	454 867	- 3,8 %	- 1,4 %	+ 0,8 %	- 0,6 %
De 40 à 59 ans	332 917	473 858	- 3,4 %	- 0,5 %	- 0,2 %	- 0,4 %
De 60 à 79 ans	506 617	313 628	- 4,9 %	+ 1,6 %	- 0,3 %	- 0,5 %
80 ans et plus	440 119	107 063	- 0,7 %	+ 0,2 %	- 2,2 %	- 2,3 %
TOTAL	1 555 687	1 729 552	- 3,3 %	- 0,3 %	- 0,7 %	- 0,3 %

Source : CNAVTS - MSA

Télécharger les données au format Excel :



Les personnes inscrites au Rniam et affiliées au régime agricole au 16 juillet 2013

Tableau 5

Personnes protégées en maladie au régime des non-salariés agricoles par sexe et tranches d'âge au Rniam en juillet 2013

Régime des non-salariés	Situation au 16 juillet 2013		Evolution sur l'année (juil 2013 / juil 2012)		Evolution sur le dernier trimestre (juil 2013 / avr 2012)	
	Femmes	Hommes	Femmes	Hommes	Femmes	Hommes
Moins de 20 ans	80 642	83 535	- 4,1 %	- 4,4 %	+ 0,9 %	+ 0,7 %
De 20 à 39 ans	26 037	85 820	- 4,3 %	- 3,6 %	+ 0,3 %	+ 0,9 %
De 40 à 59 ans	103 955	228 962	- 5,2 %	- 2,6 %	- 0,3 %	- 0,2 %
De 60 à 79 ans	258 540	248 077	- 6,5 %	- 3,1 %	- 0,3 %	- 0,4 %
80 ans et plus	282 078	158 041	- 0,7 %	- 0,8 %	- 2,0 %	- 2,6 %
TOTAL	751 252	804 435	- 3,9 %	- 2,7 %	- 0,8 %	- 0,5 %

Source : CNAVTS - MSA

Tableau 6

Personnes protégées en maladie au régime des salariés agricoles par sexe et tranches d'âge au Rniam en juillet 2013

Régime des salariés	Situation au 16 juillet 2013		Evolution sur l'année (juil 2013 / juil 2012)		Evolution sur le dernier trimestre (juil 2013 / avr 2012)	
	Femmes	Hommes	Femmes	Hommes	Femmes	Hommes
Moins de 20 ans	180 793	199 343	- 0,7 %	- 0,3 %	+ 0,8 %	+ 1,1 %
De 20 à 39 ans	178 590	276 277	- 1,9 %	- 1,1 %	- 0,5 %	- 0,7 %
De 40 à 59 ans	208 881	264 977	- 0,7 %	- 0,3 %	- 0,4 %	- 0,4 %
De 60 à 79 ans	135 341	178 287	+ 1,8 %	+ 1,5 %	- 0,5 %	- 0,6 %
80 ans et plus	59 175	47 888	- 0,4 %	+ 0,9 %	- 2,1 %	- 2,6 %
TOTAL	762 780	966 772	- 0,6 %	- 0,1 %	- 0,3 %	- 0,3 %

Source : CNAVTS - MSA

Les personnes inscrites au Rniam et affiliées au régime agricole au 16 juillet 2013

Tableau 7

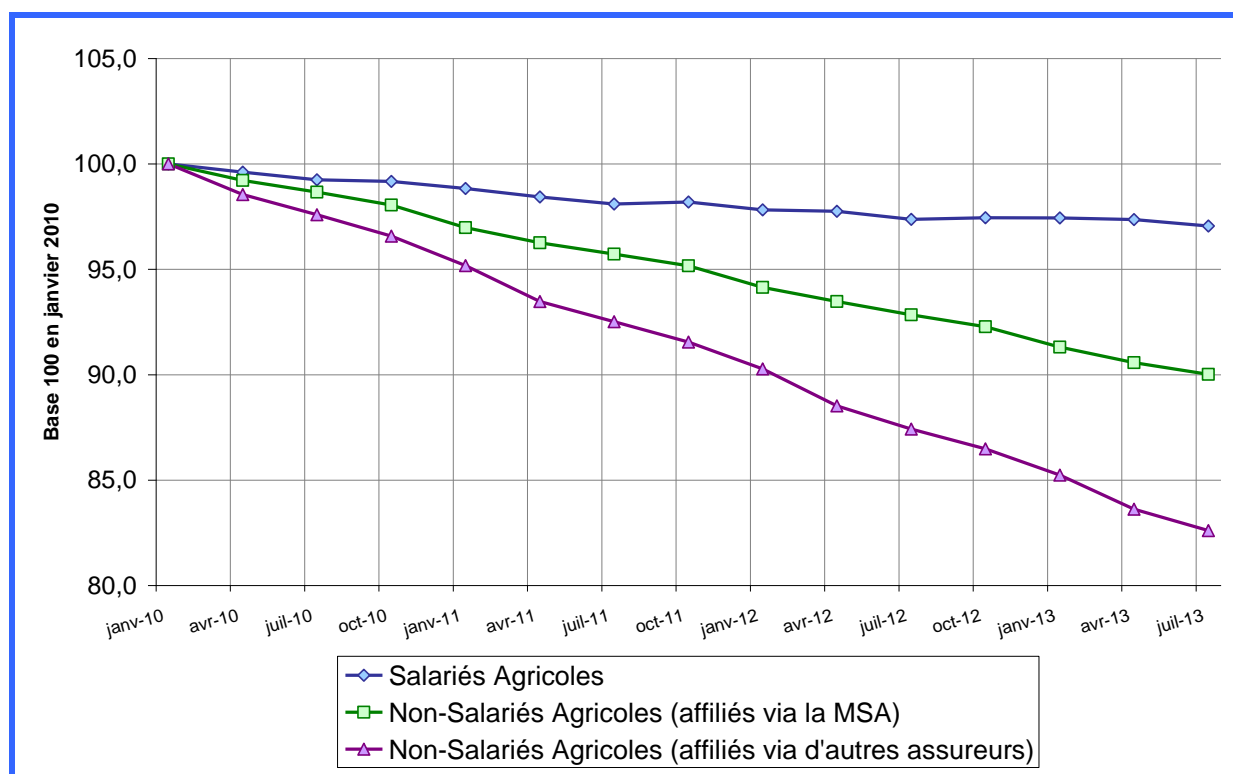
Part des ouvrants droits protégés en maladie par tranche d'âge en juillet 2013

Pourcentage des ouvrants droits	Régime des salariés agricoles	Régime des non- salariés agricoles (assurés par la MSA)
Moins de 20 ans	4,9%	0,2%
De 20 à 39 ans	91,9%	82,4%
De 40 à 59 ans	93,4%	88,1%
De 60 à 79 ans	90,3%	88,5%
80 ans et plus	92,8%	91,1%
TOTAL	73,0%	79,0%

Source : MSA

Graphique 1

Evolution des personnes inscrites au Rniam de janvier 2010 à juillet 2013

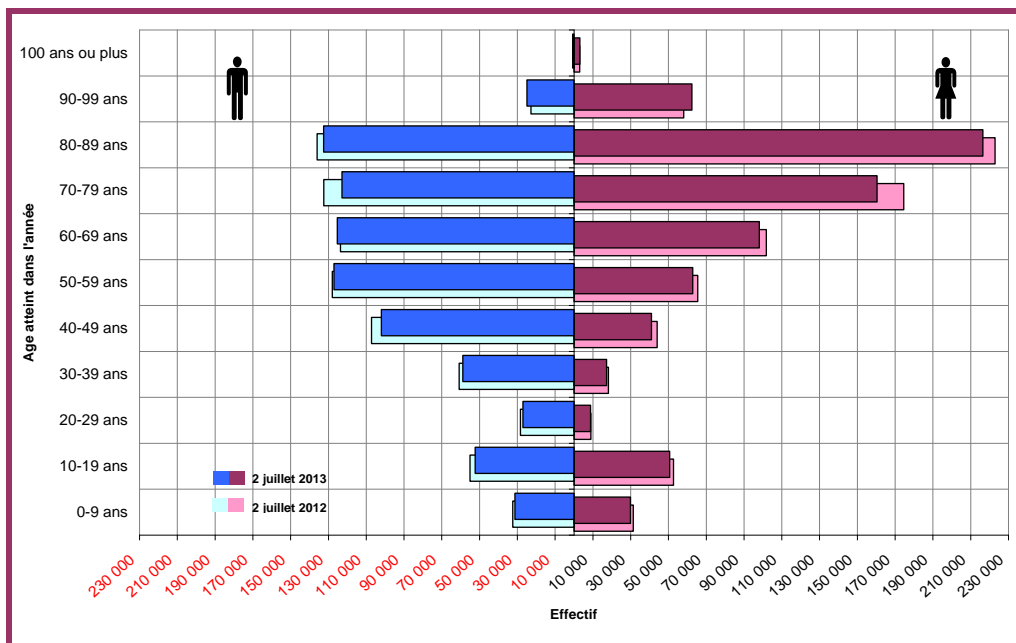


Source : CNAVTS - MSA

Les personnes inscrites au Rniam et affiliées au régime agricole au 16 juillet 2013

Graphique 2

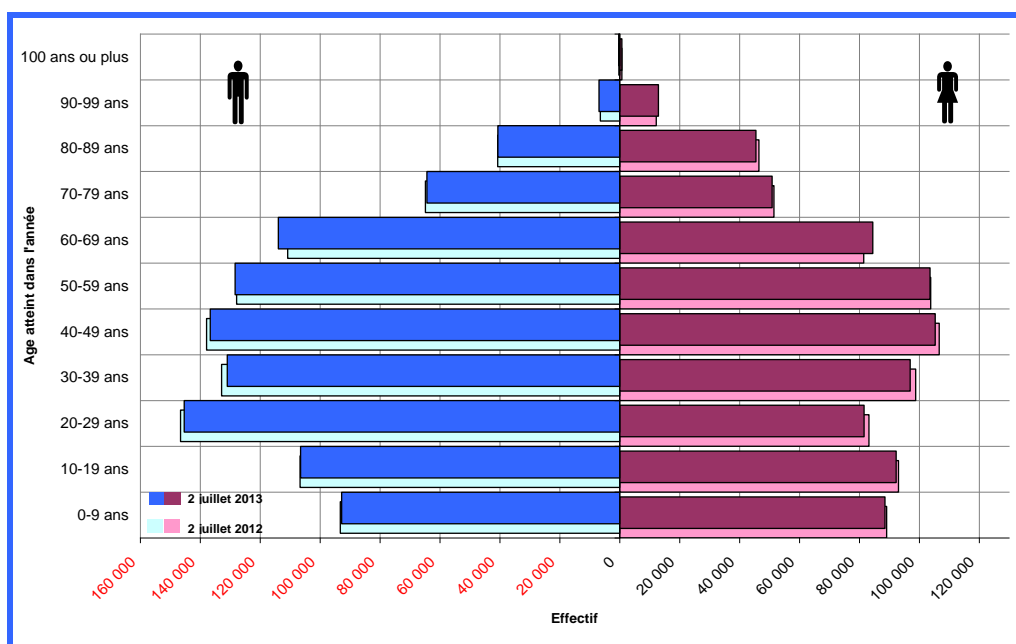
Pyramide des âges des personnes protégées en maladie au régime des non-salariés (assurées par la MSA et autres assureurs) en juillet 2013



Source : CNAVTS- MSA

Graphique 3

Pyramide des âges des personnes protégées en maladie au régime des salariés agricoles en juillet 2013



Source : CNAVTS - MSA

Définitions

Personnes protégées en maladie	Bénéficiaires de la protection sociale qui, à quel que titre que ce soit, ont droit aux prestations des régimes agricoles d'assurance maladie obligatoire. Le bénéficiaire peut être assuré ou ayant droit
Autres assureurs que la MSA	En assurance maladie, les non-salariés agricoles ont le choix de l'organisme assureur. La MSA assure 91 % de l'ensemble des personnes non salariées agricoles inscrites au Rniam
Ouvrant droit	Personne affiliée de façon obligatoire à un régime agricole non salarié ou salarié de par son activité professionnelle.
Champ	<p>Les données relatives aux personnes protégées en maladie sont issues du Répertoire National Inter Régime de l'Assurance Maladie (Rniam). Sont prises en compte uniquement les personnes vivantes au 16 juillet 2013.</p> <p>Le Répertoire National Inter Régime de l'Assurance Maladie sert :</p> <ul style="list-style-type: none"> ♦ À recenser et certifier les éléments d'identification des bénéficiaires de l'assurance maladie ♦ À identifier l'organisme d'assurance maladie, voire l'organisme complémentaire auquel chaque bénéficiaire est rattaché <p>A cette fin, les informations contenues dans le Rniam sont confrontées à celles provenant respectivement du répertoire national d'identification des personnes physiques (RNIPP) tenu par l'Insee depuis 1946 qui est l'image des registres d'<i>état civil</i>, et des organismes gérant les régimes de base.</p> <p>Le Rniam contribue aussi aux procédures de délivrance et de mise à jour des cartes électroniques vitale.</p> <p>Le répertoire sert enfin à des études statistiques dans les domaines sanitaire, social et démographique.</p> <p>Les données relatives aux ouvriers agricoles de la population agricole sont issues du Répertoire National de l'Assurance Maladie (Rnam) et concernent exclusivement les personnes des régimes des salariés agricoles et des non-salariés agricoles assurés par la MSA.</p>

Méthodologie

Le calcul de l'âge des personnes protégées ne tient pas compte du mois de naissance de l'individu
L'âge = Année en cours - Année de naissance

Définition des trimestres :

1er trimestre = 2 janvier au 2 avril

2è trimestre = 2 avril au 2 juillet

3è trimestre = 2 juillet au 2 octobre

4è trimestre = 2 octobre au 2 janvier

Sigles cités :

MSA	: Mutualité sociale agricole
NSA	: Non salarié agricole
Rnam	: Répertoire national de l'assurance maladie
Rniam	: Répertoire national inter régime de l'assurance maladie
SA	: Salarié agricole

Télécharger les données au format Excel : 

MSA Caisse Centrale

**Direction des Etudes, des Répertoires et
des Statistiques**

Les Mercuriales

40, rue Jean Jaurès

93547 Bagnolet Cedex

Tél. : 01 41 63 77 77

www.msa.fr



santé
famille
retraite
services

L'essentiel & plus encore