

Direction des Etudes des
Répertoires et des Statistiques

TABLEAU DE BORD

octobre 2012

Les personnes inscrites au Rniam -régime agricole juillet 2012-

Tableau de bord

Les personnes inscrites au répertoire national inter régime de l'assurance maladie

- régime agricole juillet 2012 -

DIRECTION DES ETUDES, DES REPERTOIRES
ET DES STATISTIQUES

Responsable de la publication

Alain PELC

Département "Missions Synthèse"

Responsable Ghislaine ROSAY

Étude réalisée par Vanessa GUERIN

Sommaire

<i>Entre avril et juillet 2012, la baisse des effectifs s'accélère au régime des salariés agricoles..</i>	4
<i>Pour le régime des non-salariés agricoles, un ralentissement de la baisse des personnes protégées en maladie est constaté.....</i>	4

Les illustrations

<i>Tableau 1 : Personnes protégées en maladie par régime – RNIAM en juillet 2012.....</i>	5
<i>Tableau 2 : Personnes protégées en maladie par régime et sexe – RNIAM en juillet 2012 ...</i>	5
<i>Tableau 3 : Caractéristiques par régime de la population agricole inscrite au RNIAM en juillet 2012.....</i>	6
<i>Tableau 4 : Personnes protégées en maladie par régime et tranches d'âge – RNIAM en juillet 2012.....</i>	6
<i>Tableau 5 : Personnes protégées en maladie au régime des non-salariés agricoles par sexe et tranches d'âge – RNIAM en juillet 2012.....</i>	7
<i>Tableau 6 : Personnes protégées en maladie au régime des salariés agricoles par sexe et tranches d'âge – RNIAM en juillet 2012</i>	7
<i>Tableau 7 : Part des ouvriers protégés en maladie par tranche d'âge au 2 juillet 2012.</i>	8
<i>Graphique 1 : Evolution des personnes inscrites au RNIAM d'avril 2008 à juillet 2012</i>	9
<i>Graphique 2 : Pyramide des âges des personnes protégées en maladie au régime des non-salariés (assurées par la MSA et autres assureurs) en juillet 2012</i>	10
<i>Graphique 3 : Pyramide des âges des personnes protégées en maladie au régime des salariés agricoles en juillet 2012.....</i>	10

La baisse de l'effectif des personnes inscrites au répertoire national inter régime de l'assurance maladie (RNIAM) s'est accentuée entre le 2 avril et le 2 juillet 2012 pour le régime agricole.

Le Registre national inter-régime des bénéficiaires de l'assurance Maladie (Rniam) recense toutes les personnes vivantes identifiées par un numéro national d'identification et assurées en maladie.

En juillet 2012, la population protégée pour le risque maladie au régime agricole représente près de 3,3 millions de personnes et elle est en baisse de 0,6% par rapport à avril 2012. Cette baisse, plus importante que le trimestre précédent, s'explique notamment par une diminution accentuée des personnes protégées au régime des salariés agricoles (-0,4% entre avril et juillet 2012).

Alors que la baisse des effectifs s'accélère au régime des salariés agricoles, elle ralentit au régime des non-salariés agricoles.

Entre avril et juillet 2012, la baisse des effectifs s'accélère au régime des salariés agricoles.

En juillet 2012, plus de la moitié (51,9 %) des personnes protégées au régime agricole le sont au titre du régime des salariés agricoles (tableau 1). Cela représente un effectif de près de 1,7 million de personnes.

Depuis avril 2012, la baisse de cet effectif s'accroît. En effet, la période avril - juillet 2012 enregistre une baisse plus importante des salariés agricoles protégés pour le risque maladie : -0,4 % au lieu de -0,1 % pour le trimestre précédent (graphique 1). Cette baisse accélérée concerne notamment les salariés agricoles âgés de 20 à 39 ans (-0,6% entre avril et juillet 2012 au lieu de -0,3% sur le trimestre précédent – tableau 4). Dans cette tranche d'âge, neuf salariés agricoles sur dix sont ouvriers (tableau 7).

Pour le régime des non-salariés agricoles, la baisse des personnes protégées en maladie ralentit.

La baisse des effectifs protégés en maladie est plus importante pour le régime des non-salariés que pour celui des salariés agricoles. Néanmoins, cette baisse est moins prononcée qu'au trimestre précédent (-0,7% au lieu de -0,8%). Ce ralentissement de la baisse est plus particulièrement observé chez les non-salariés agricoles âgés de 80 ans et plus (-2,3% entre avril et juillet 2012 au lieu de -2,6% sur le trimestre précédent – tableau 4).

Le régime des non-salariés agricoles protège environ 1,6 million de personnes pour le risque maladie. Neuf personnes sur dix sont assurées par la MSA (1,5 million de personnes), soit une diminution de 0,7 % par rapport à avril 2012 (tableau 1).

Alors que la baisse des non-salariés agricole assurés par la MSA est constante, un ralentissement de la baisse des effectifs au régime des non-salariés agricoles est constaté pour les personnes protégées par les autres assureurs. En effet, la baisse entre avril et juillet 2012 est moins prononcée qu'au trimestre précédent (-1,2% au lieu de -1,9% - graphique 1).

Les personnes inscrites au RNIAM et affiliées au régime agricole entre avril et juillet 2012

Tableau 1

Personnes protégées en maladie par régime – RNIAM en juillet 2012

Régimes agricoles	Situation au 2 juillet 2012	Poids des régimes au 2 juillet 2012	Evolution sur l'année (juillet 2012 / juillet 2011)	Evolution sur le dernier trimestre (2 juillet 2012 / 2 avril 2012)
Régime des salariés	1 735 219	51,9%	-0,7%	-0,4%
Régimes des non-salariés	1 608 357	48,1%	-3,2%	-0,7%
- MSA	1 462 075	43,7%	-3,0%	-0,7%
- Autres assureurs	146 282	4,4%	-5,5%	-1,2%
TOTAL	3 343 576	100,0%	-2,0%	-0,6%

Source : CNAVTS – CCMSA

Tableau 2

Personnes protégées en maladie par régime et sexe – RNIAM en juillet 2012

Régimes agricoles	Situation au 2 juillet 2012		Evolution sur l'année (juillet 2012 / juillet 2011)		Evolution sur le dernier trimestre (juillet 2012 / avril 2012)	
	Femmes	Hommes	Femmes	Hommes	Femmes	Hommes
Régime des salariés	767 003	968 216	-0,9%	-0,6%	-0,3%	-0,4%
Régimes des non-salariés	781 437	826 920	-3,8%	-2,7%	-0,9%	-0,6%
- MSA	709 520	752 555	-3,6%	-2,5%	-0,8%	-0,5%
- Autres assureurs	71 917	74 365	-5,8%	-5,2%	-1,3%	-1,2%
TOTAL	1 548 440	1 795 136	-2,4%	-1,6%	-0,6%	-0,5%

Source : CNAVTS – CCMSA

Les personnes inscrites au RNIAM et affiliées au régime agricole entre avril et juillet 2012

Tableau 3

Caractéristiques par régime de la population agricole inscrite au RNIAM en juillet 2012

	Non-salariés agricoles (MSA + autres assureurs)		Salariés agricoles	
	juillet 2011	au 2 juillet 2012	juillet 2011	au 2 juillet 2012
% femmes	48,9%	48,6%	44,3%	44,2%
% hommes	51,1%	51,4%	55,7%	55,8%
Age moyen	61 ans	61,3 ans	40,7 ans	40,9 ans
- femmes	65,6 ans	65,9 ans	41,3 ans	41,5 ans
- hommes	56,6 ans	56,9 ans	40,3 ans	40,5 ans
Classe d'âge la plus représentée	80-89 ans	80-89 ans	40-49 ans	40-49 ans
% individus de moins de 20 ans	10,8%	10,7%	22,2%	22,0%
% individus de 60 ans et plus	60,4%	60,7%	23,4%	23,9%

Source : CNAVTS – CCMSA

Tableau 4

Personnes protégées en maladie par régime et tranches d'âge
– RNIAM en juillet 2012

Tranches âge	Situation au 2 juillet 2012		Evolution sur l'année (juillet 2012 / juillet 2011)		Evolution sur le dernier trimestre (juillet 2012 / avril 2012)	
	Régime des non- salariés	Régime des salariés	Régime des non-salariés	Régime des salariés	Régime des non-salariés	Régime des salariés
Moins de 20 ans	171 445	382 059	-4,4%	-1,7%	0,5%	0,5%
De 20 à 39 ans	116 259	461 450	-4,5%	-2,0%	0,5%	-0,6%
De 40 à 59 ans	344 703	476 225	-3,6%	-0,7%	-0,3%	-0,4%
De 60 à 79 ans	532 525	308 614	-5,1%	1,7%	-0,4%	-0,5%
80 ans et plus	443 425	106 871	0,2%	1,0%	-2,3%	-2,3%
TOTAL	1 608 357	1 735 219	-3,2%	-0,7%	-0,7%	-0,4%

Source : CNAVTS – CCMSA

Les personnes inscrites au RNIAM et affiliées au régime agricole entre avril et juillet 2012

Tableau 5

Personnes protégées en maladie au régime des non-salariés
agricoles par sexe et tranches d'âge – RNIAM en juillet 2012

Régime des non-salariés	Situation au 2 juillet 2012		Evolution sur l'année (juillet 2012 / juillet 2011)		Evolution sur le dernier trimestre (juillet 2012 / avril 2012)	
	Femmes	Hommes	Femmes	Hommes	Femmes	Hommes
Moins de 20 ans	84 048	87 397	-4,4%	-4,3%	0,5%	0,4%
De 20 à 39 ans	27 208	89 051	-5,8%	-4,1%	-0,1%	0,7%
De 40 à 59 ans	109 633	235 070	-5,8%	-2,6%	-0,4%	-0,2%
De 60 à 79 ans	276 502	256 023	-6,5%	-3,6%	-0,3%	-0,5%
80 ans et plus	284 046	159 379	0,2%	0,3%	-2,1%	-2,6%
TOTAL	781 437	826 920	-3,8%	-2,7%	-0,9%	-0,6%

Source : CNAVTS – CCMSA

Tableau 6

Personnes protégées en maladie au régime des salariés
agricoles par sexe et tranches d'âge – RNIAM en juillet 2012

Régime des salariés	Situation au 2 juillet 2012		Evolution sur l'année (juillet 2012 / juillet 2011)		Evolution sur le dernier trimestre (juillet 2012 / avril 2012)	
	Femmes	Hommes	Femmes	Hommes	Femmes	Hommes
Moins de 20 ans	182 132	199 927	-1,5%	-1,8%	0,5%	0,5%
De 20 à 39 ans	182 027	279 423	-2,2%	-1,9%	-0,3%	-0,8%
De 40 à 59 ans	210 459	265 766	-1,0%	-0,5%	-0,4%	-0,4%
De 60 à 79 ans	132 968	175 646	1,6%	1,9%	-0,5%	-0,6%
80 ans et plus	59 417	47 454	0,3%	1,8%	-2,1%	-2,5%
TOTAL	767 003	968 216	-0,9%	-0,6%	-0,3%	-0,4%

Source : CNAVTS – CCMSA

Les personnes inscrites au RNIAM et affiliées au régime agricole entre avril et juillet 2012

Tableau 7

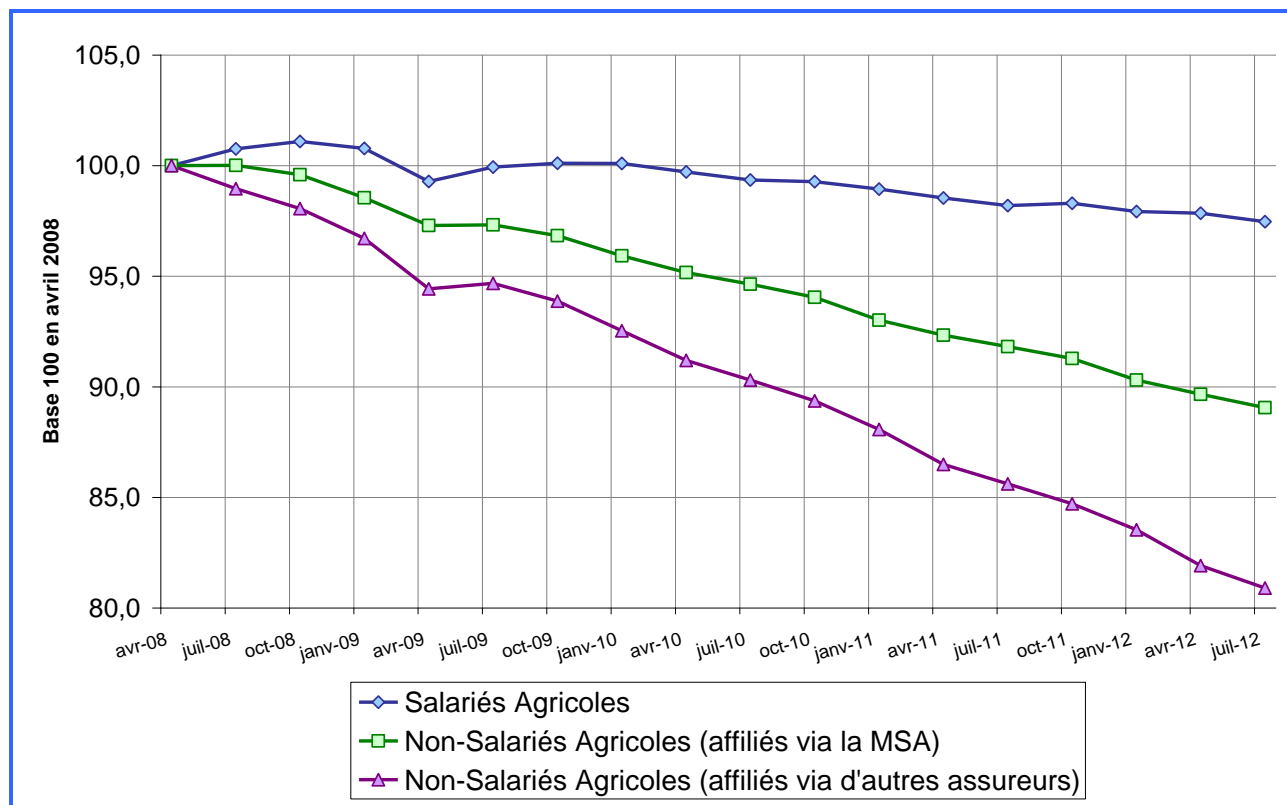
Part des ouvriers protégés en maladie par tranche d'âge au 2 juillet 2012

% ouvriers protégés	Régime des salariés agricoles	Régime des non-salariés agricoles (assurés par la MSA)
Moins de 20 ans	4,5%	0,2%
De 20 à 39 ans	91,9%	81,9%
De 40 à 59 ans	93,1%	87,4%
De 60 à 79 ans	89,9%	88,4%
80 ans et plus	93,0%	90,6%
TOTAL	72,7%	78,6%

Source : CCMSA

Graphique 1

Evolution des personnes inscrites au RNIAM d'avril 2008 à juillet 2012

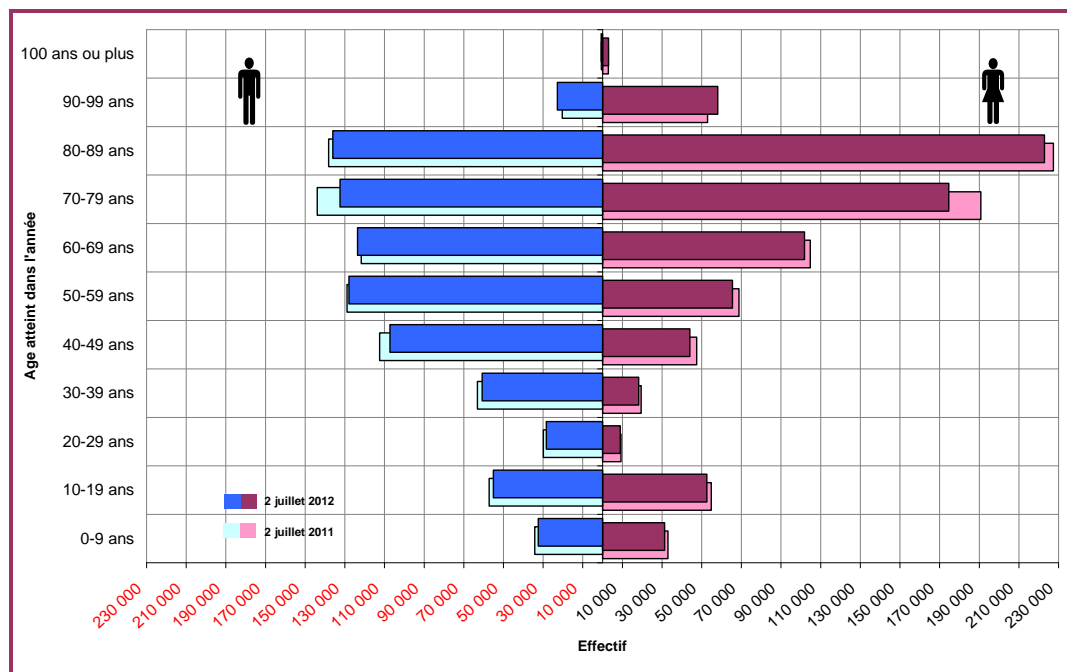


Source : CNAVTS – CCMSA

Les personnes inscrites au RNIAM et affiliées au régime agricole entre avril et juillet 2012

Graphique 2

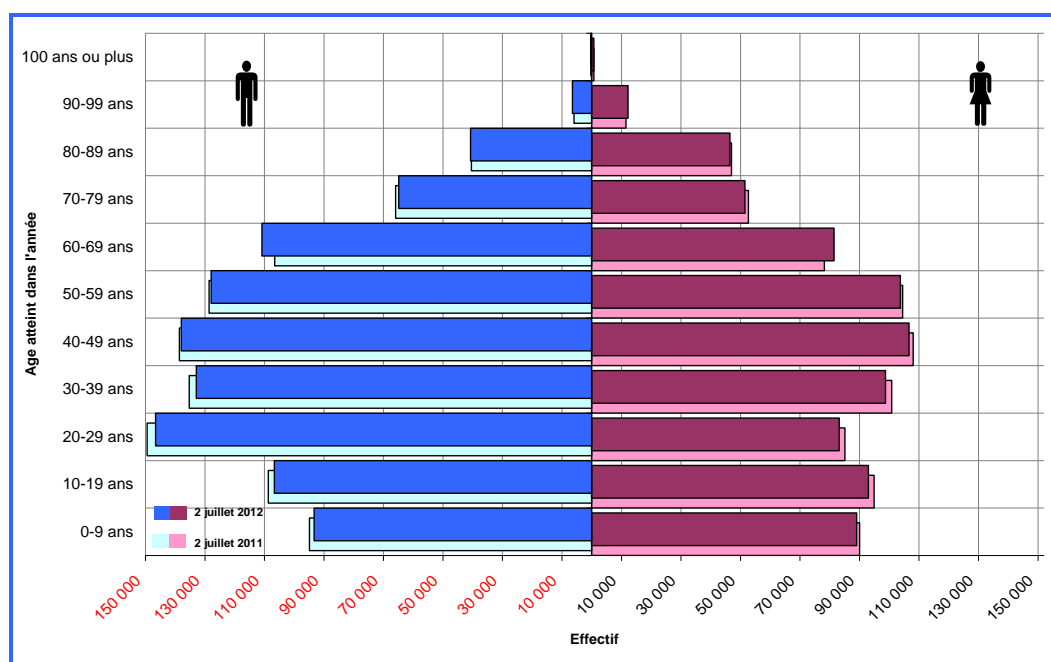
Pyramide des âges des personnes protégées en maladie au régime des non-salariés (assurées par la MSA et autres assureurs) en juillet 2012



Source : CNAVTS – CCMSA

Graphique 3

Pyramide des âges des personnes protégées en maladie au régime des salariés agricoles en juillet 2012



Source : CNAVTS – CCMSA



Définitions

Personnes protégées en maladie	Bénéficiaires de la protection sociale qui, à quel que titre que ce soit, ont droit aux prestations des régimes agricoles d'assurance maladie obligatoire. Le bénéficiaire peut être assuré ou ayant droit
Autres assureurs que la MSA	En assurance maladie, les non-salariés agricoles ont le choix de l'organisme assureur. La MSA assure 91 % de l'ensemble des personnes non salariées agricoles inscrites au RNIAM
Ouvrant droit	Personne affiliée de façon obligatoire à un régime agricole non salarié ou salarié de par son activité professionnelle.
Champ	<p>Les données relatives aux personnes protégées en maladie sont issues du Répertoire National Inter Régime de l'Assurance Maladie (RNIAM). Sont prises en compte uniquement les personnes vivantes au 2 juillet 2012.</p> <p>Le Répertoire National Inter Régime de l'Assurance Maladie sert :</p> <ul style="list-style-type: none">♦ À recenser et certifier les éléments d'identification des bénéficiaires de l'assurance maladie♦ À identifier l'organisme d'assurance maladie, voire l'organisme complémentaire auquel chaque bénéficiaire est rattaché <p>A cette fin, les informations contenues dans le RNIAM sont confrontées à celles provenant respectivement du répertoire national d'identification des personnes physiques (RNIPP) tenu par l'Insee depuis 1946 qui est l'image des registres d'<i>état civil</i>, et des organismes gérant les régimes de base.</p> <p>Le RNIAM contribue aussi aux procédures de délivrance et de mise à jour des cartes électroniques vitale.</p> <p>Le répertoire sert enfin à des études statistiques dans les domaines sanitaire, social et démographique.</p> <p>Les données relatives aux ouvriers agricoles sont issues du Répertoire National de l'Assurance Maladie (RNAM) et concernent exclusivement les personnes des régimes des salariés agricoles et des non-salariés agricoles assurés par la MSA.</p>
Méthodologie	<p>Le calcul de l'âge des personnes protégées ne tient pas compte du mois de naissance de l'individu</p> <p>L'âge = Année en cours - Année de naissance</p>

Sigles :

- MSA : Mutualité sociale agricole
- RNIAM : Répertoire national inter régime de l'assurance maladie
- RNAM : Répertoire national de l'assurance maladie
- SA : Salarié agricole
- NSA : Non salarié agricole

MSA Caisse Centrale

**Direction des Etudes, des Répertoires et des
Statistiques**

Les Mercuriales

40, rue Jean Jaurès

93547 Bagnolet Cedex

Tél. : 01 41 63 77 77

www.msa.fr



santé

famille

retraite

services

L'essentiel & plus encore