

Direction des Etudes des  
Répertoires et des Statistiques

**TABLEAU DE BORD**

février 2013

Les personnes inscrites au  
Rniam  
régime agricole janvier 2013

## Tableau de bord

### Les personnes inscrites au répertoire national inter régime de l'assurance maladie

- régime agricole janvier 2013 -

DIRECTION DES ETUDES, DES REPERTOIRES  
ET DES STATISTIQUES

**Responsable de la publication**

Alain PELC

Département "Missions Synthèse"

Responsable Ghislaine ROSAY

Étude réalisée par Vanessa GUERIN

## Sommaire

*Depuis juillet 2012, le nombre de salariés agricoles protégés en maladie se stabilise..... 4*

*Alors que la baisse des personnes protégées au régime des non-salariés agricoles ralentissait sur les trois premiers trimestres 2012, elle s'accélère au 4<sup>e</sup> trimestre..... 4*

## Les illustrations

*Tableau 1 : Personnes protégées en maladie par régime – RNIAM en janvier 2013..... 5*

*Tableau 2 : Personnes protégées en maladie par régime et sexe – RNIAM en janvier 2013.. 5*

*Tableau 3 : Caractéristiques par régime de la population agricole inscrite au RNIAM en janvier 2013 ..... 6*

*Tableau 4 : Personnes protégées en maladie par régime et tranches d'âge – RNIAM en janvier 2013 ..... 6*

*Tableau 5 : Personnes protégées en maladie au régime des non-salariés agricoles par sexe et tranches d'âge – RNIAM en janvier 2013 ..... 7*

*Tableau 6 : Personnes protégées en maladie au régime des salariés agricoles par sexe et tranches d'âge – RNIAM en janvier 2013.....7*

*Tableau 7 : Part des ouvriers protégés en maladie par tranche d'âge au 2 janvier 2013.....8*

*Graphique 1 : Evolution des personnes inscrites au RNIAM d'avril 2008 à janvier 2013.....9*

*Graphique 2 : Pyramide des âges des personnes protégées en maladie au régime des non-salariés (assurées par la MSA et autres assureurs) en janvier 2013 ..... 10*

*Graphique 3 : Pyramide des âges des personnes protégées en maladie au régime des salariés agricoles en janvier 2013 ..... 10*

## La baisse de la population protégée en maladie au régime agricole s'accélère sur le dernier trimestre 2012

---

*Le Registre national inter-régime des bénéficiaires de l'assurance Maladie (Rniam) recense toutes les personnes vivantes assurées en maladie. Elles sont identifiées par un numéro national d'identification.*

*En janvier 2013, 3,3 millions de personnes sont protégées pour le risque maladie au régime agricole.*

*Au cours du 4<sup>e</sup> trimestre 2012, cet effectif diminue de 0,5 % après une baisse de 0,3 % sur le trimestre précédent. Cette diminution s'est accélérée en raison de la baisse accrue de la population affiliée au régime des non-salariés agricoles, MSA et autres assureurs (-1,1 %), alors que les effectifs se stabilisent au régime des salariés agricoles.*

### Depuis juillet 2012, le nombre de salariés agricoles protégés en maladie se stabilise

En janvier 2013, 52,3 % des personnes protégées en maladie au régime agricole sont ressortissantes du régime des salariés agricoles (tableau 1). Cette population totalise un effectif de 1,7 million de personnes.

Après trois trimestres de baisse consécutive entre octobre 2011 et juillet 2012, les effectifs de salariés agricoles protégés en maladie se stabilisent depuis deux trimestres (graphique 1). Sur le dernier trimestre 2012, la baisse du nombre de femmes (-0,3 %) est compensée par l'augmentation des effectifs masculins (+ 0,2 % - tableau 2).

Au cours du 4<sup>e</sup> trimestre, les salariés agricoles protégés en maladie et âgés de 40 ans et plus progressent de 2,3 % et ceux âgés de moins de 40 ans diminuent de 2,4 % (tableau 4).

### Alors que la baisse des personnes protégées au régime des non-salariés agricoles ralentissait sur les trois premiers trimestres 2012, elle s'accélère au 4<sup>e</sup> trimestre

Le régime des non-salariés agricoles protège 1,6 million de personnes pour le risque maladie (tableau 1). La MSA assure 91 % de ces personnes et les autres assureurs en protègent 9 %.

Sur le dernier trimestre, la baisse de la population protégée au régime des non-salariés agricoles s'accélère pour les personnes assurées par la MSA comme pour les personnes assurées via d'autres assureurs (graphique 1).

En effet, les non-salariés agricoles assurés par la MSA diminuent de -1,0 % par rapport à octobre 2012 (tableau 1), au lieu de -0,6 % pour le trimestre précédent. Les personnes protégées par d'autres assureurs baissent de -1,4 % au lieu de -1,1 %.

La baisse des personnes protégées au régime des non-salariés agricoles concerne toutes les tranches d'âges à l'exception des effectifs âgés de 80 ans et plus qui progressent de 6,5 % sur le dernier trimestre (tableau 4).

## Les personnes inscrites au RNIAM et affiliées au régime agricole au 2 janvier 2013

Tableau 1

### Personnes protégées en maladie par régime – RNIAM en janvier 2013

Régimes agricoles	Situation au 2 janvier 2013	Poids des régimes au 2 janvier 2013	Evolution sur l'année (janv 2013 / janv 2012)	Evolution sur le dernier trimestre (2 janv 2013 / 2 oct 2012)
Régime des salariés	1 736 447	52,3%	-0,4%	0,0%
Régimes des non-salariés	1 580 551	47,7%	-3,2%	-1,1%
- MSA	1 437 934	43,4%	-3,0%	-1,0%
- Autres assureurs	142 617	4,3%	-5,6%	-1,4%
<b>TOTAL</b>	<b>3 316 998</b>	<b>100,0%</b>	<b>-1,8%</b>	<b>-0,5%</b>

Source : CNAVTS – CCMSA

Tableau 2

### Personnes protégées en maladie par régime et sexe – RNIAM en janvier 2013

Régimes agricoles	Situation au 2 janvier 2013		Evolution sur l'année (janv 2013 / janv 2012)		Evolution sur le dernier trimestre (janv 2013 / oct 2012)	
	Femmes	Hommes	Femmes	Hommes	Femmes	Hommes
Régime des salariés	765 152	971 295	-0,6%	-0,3%	-0,3%	0,2%
Régimes des non-salariés	765 768	814 783	-3,8%	-2,7%	-1,2%	-0,9%
- MSA	695 808	742 126	-3,6%	-2,5%	-1,2%	-0,9%
- Autres assureurs	69 960	72 657	-5,9%	-5,3%	-1,5%	-1,4%
<b>TOTAL</b>	<b>1 530 920</b>	<b>1 786 078</b>	<b>-2,2%</b>	<b>-1,4%</b>	<b>-0,8%</b>	<b>-0,3%</b>

Source : CNAVTS – CCMSA

## Les personnes inscrites au RNIAM et affiliées au régime agricole au 2 janvier 2013

Tableau 3

Caractéristiques par régime de la population agricole inscrite au RNIAM en janvier 2013

	Non-salariés agricoles (MSA + autres assureurs)		Salariés agricoles	
	Janvier 2012	au 2 janvier 2013	Janvier 2012	au 2 janvier 2013
% femmes	48,7%	48,4%	44,1%	44,1%
% hommes	51,3%	51,6%	55,9%	55,9%
Age moyen	61,8 ans	62,0 ans	41,3 ans	41,5 ans
- femmes	66,4 ans	66,7 ans	42,0 ans	42,1 ans
- hommes	57,4 ans	57,6 ans	40,9 ans	41,1 ans
Classe d'âge la plus représentée	80-89 ans	80-89 ans	40-49 ans	40-49 ans
% individus de moins de 20 ans	10,4%	10,3%	21,4%	21,4%
% individus de 60 ans et plus	61,4%	61,6%	24,3%	24,8%

Source : CNAVTS – CCMSA

Tableau 4

Personnes protégées en maladie par régime et tranches d'âge  
– RNIAM en janvier 2013

Tranches âge	Situation au 2 janvier 2013		Evolution sur l'année (janv 2013 / janv 2012)		Evolution sur le dernier trimestre (janv 2013 / oct 2012)	
	Régime des non- salariés	Régime des salariés	Régime des non-salariés	Régime des salariés	Régime des non-salariés	Régime des salariés
Moins de 20 ans	162 351	371 785	-4,1%	-0,4%	-5,4%	-3,8%
De 20 à 39 ans	110 419	457 127	-4,1%	-1,8%	-5,5%	-1,2%
De 40 à 59 ans	334 466	477 408	-3,5%	-0,5%	-2,8%	0,4%
De 60 à 79 ans	510 401	317 133	-4,9%	1,7%	-3,8%	3,2%
80 ans et plus	462 914	112 994	-0,6%	0,5%	6,5%	8,1%
<b>TOTAL</b>	<b>1 580 551</b>	<b>1 736 447</b>	<b>-3,2%</b>	<b>-0,4%</b>	<b>-1,1%</b>	<b>0,0%</b>

Source : CNAVTS – CCMSA

## Les personnes inscrites au RNIAM et affiliées au régime agricole au 2 janvier 2013

Tableau 5

Personnes protégées en maladie au régime des non-salariés agricoles par sexe et tranches d'âge – RNIAM en janvier 2013

Régime des non-salariés	Situation au 2 janvier 2013		Evolution sur l'année (janv 2013 / janv 2012)		Evolution sur le dernier trimestre (janv 2013 / oct 2012)	
	Femmes	Hommes	Femmes	Hommes	Femmes	Hommes
Moins de 20 ans	82 956	86 387	-4,0%	-4,3%	-5,2%	-5,6%
De 20 à 39 ans	27 426	87 710	-5,0%	-3,8%	-4,1%	-6,0%
De 40 à 59 ans	110 510	236 208	-5,4%	-2,7%	-4,5%	-2,0%
De 60 à 79 ans	278 051	258 516	-6,5%	-3,1%	-5,7%	-1,8%
80 ans et plus	297 137	168 700	-0,6%	-0,8%	6,0%	7,5%
<b>TOTAL</b>	<b>796 080</b>	<b>837 521</b>	<b>-3,8%</b>	<b>-2,7%</b>	<b>-1,2%</b>	<b>-0,9%</b>

Source : CNAVTS – CCMSA

Tableau 6

Personnes protégées en maladie au régime des salariés agricoles par sexe et tranches d'âge – RNIAM en janvier 2013

Régime des salariés	Situation au 2 janvier 2013		Evolution sur l'année (janv 2013 / janv 2012)		Evolution sur le dernier trimestre (janv 2013 / oct 2012)	
	Femmes	Hommes	Femmes	Hommes	Femmes	Hommes
Moins de 20 ans	178 046	195 118	-0,4%	-0,3%	-3,5%	-4,1%
De 20 à 39 ans	182 724	282 996	-2,2%	-1,6%	-2,3%	-0,5%
De 40 à 59 ans	212 220	267 801	-0,8%	-0,3%	0,1%	0,6%
De 60 à 79 ans	134 287	177 683	1,7%	1,6%	3,1%	3,2%
80 ans et plus	62 252	50 149	-0,2%	1,4%	6,7%	9,9%
<b>TOTAL</b>	<b>769 529</b>	<b>973 747</b>	<b>-0,6%</b>	<b>-0,3%</b>	<b>-0,3%</b>	<b>0,2%</b>

Source : CNAVTS – CCMSA





## Les personnes inscrites au RNIAM et affiliées au régime agricole au 2 janvier 2013

Tableau 7

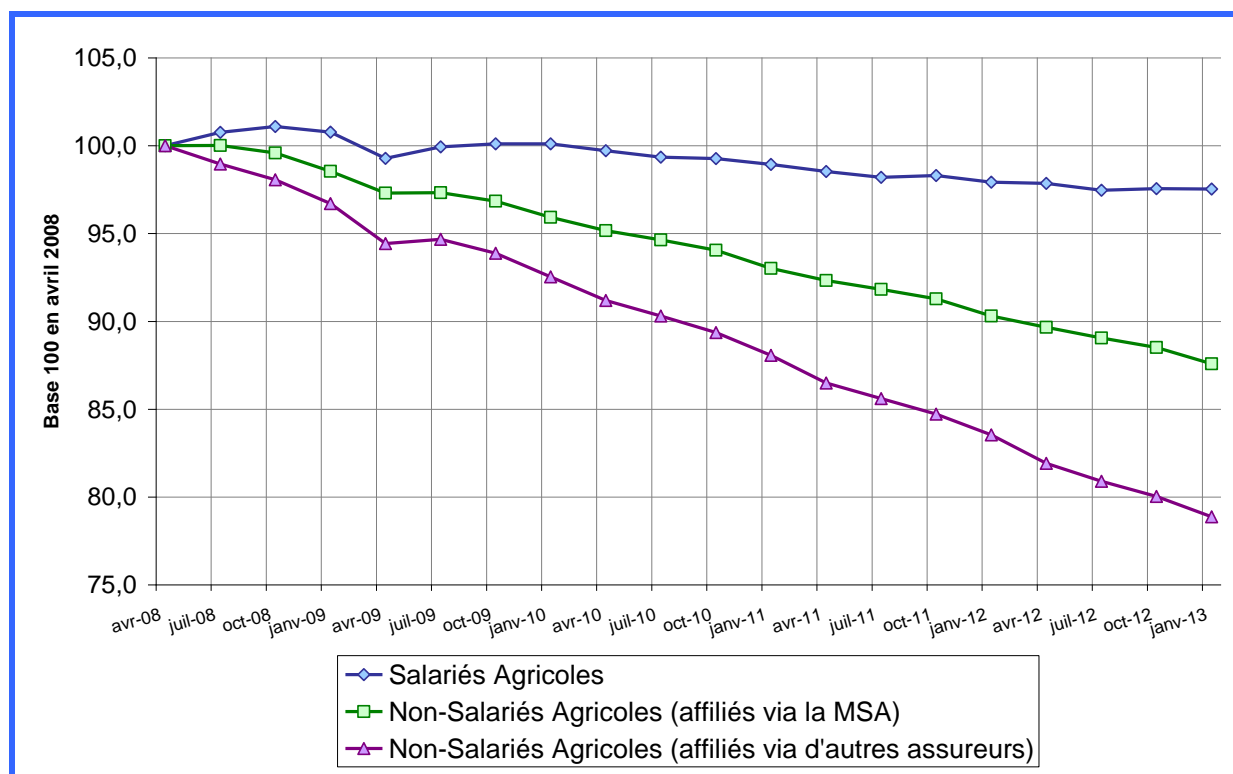
Part des ouvriers droits protégés en maladie par tranche  
d'âge au 2 janvier 2013

% ouvriers droits	Régime des salariés agricoles	Régime des non- salariés agricoles (assurés par la MSA)
Moins de 20 ans	6,6%	0,3%
De 20 à 39 ans	92,7%	84,1%
De 40 à 59 ans	93,2%	87,6%
De 60 à 79 ans	90,1%	88,5%
80 ans et plus	93,1%	90,8%
<b>TOTAL</b>	<b>73,1%</b>	<b>79,0%</b>

Source : CCMSA

Graphique 1

Evolution des personnes inscrites au RNIAM  
d'avril 2008 à janvier 2013

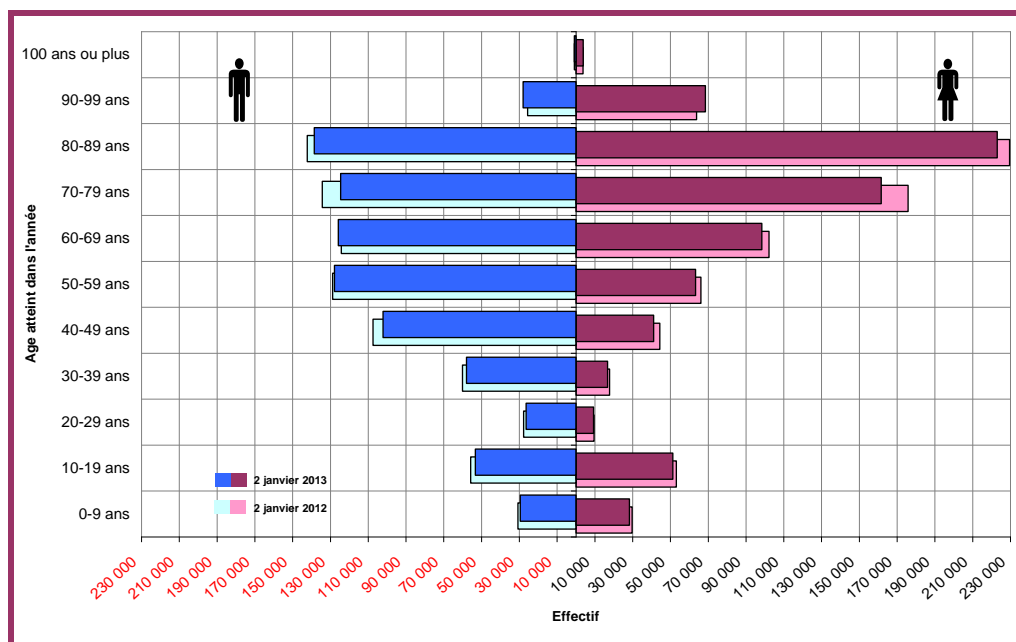


Source : CNAVTS – CCMSA

# Les personnes inscrites au RNIAM et affiliées au régime agricole au 2 janvier 2013

**Graphique 2**

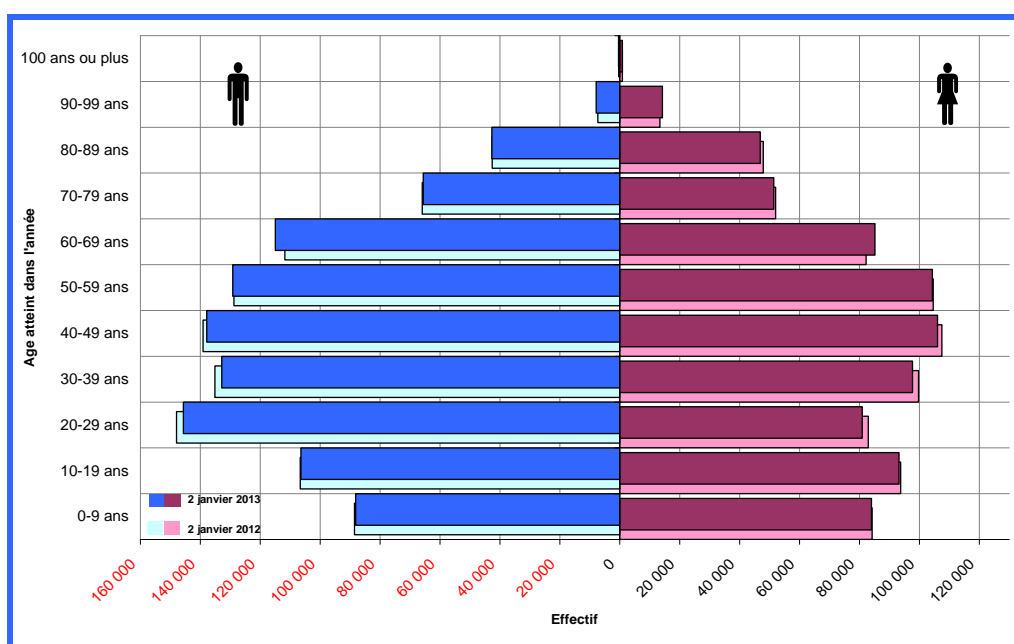
**Pyramide des âges des personnes protégées en maladie au régime des non-salariés (assurées par la MSA et autres assureurs) en janvier 2013**



Source : CNAVTS – CCMSA

**Graphique 3**

**Pyramide des âges des personnes protégées en maladie au régime des salariés agricoles en janvier 2013**



Source : CNAVTS – CCMSA

## Définitions

<b>Personnes protégées en maladie</b>	Bénéficiaires de la protection sociale qui, à quel que titre que ce soit, ont droit aux prestations des régimes agricoles d'assurance maladie obligatoire. Le bénéficiaire peut être assuré ou ayant droit
<b>Autres assureurs que la MSA</b>	En assurance maladie, les non-salariés agricoles ont le choix de l'organisme assureur. La MSA assure 91 % de l'ensemble des personnes non salariées agricoles inscrites au RNIAM
<b>Ouvrant droit</b>	Personne affiliée de façon obligatoire à un régime agricole non salarié ou salarié de par son activité professionnelle.
<b>Champ</b>	<p>Les données relatives aux personnes protégées en maladie sont issues du Répertoire National Inter Régime de l'Assurance Maladie (RNIAM). Sont prises en compte uniquement les personnes vivantes au 2 janvier 2013.</p> <p><b>Le Répertoire National Inter Régime de l'Assurance Maladie sert :</b></p> <ul style="list-style-type: none"> <li>♦ À recenser et certifier les éléments d'identification des bénéficiaires de l'assurance maladie</li> <li>♦ À identifier l'organisme d'assurance maladie, voire l'organisme complémentaire auquel chaque bénéficiaire est rattaché</li> </ul> <p>A cette fin, les informations contenues dans le RNIAM sont confrontées à celles provenant respectivement du répertoire national d'identification des personnes physiques (RNIPP) tenu par l'Insee depuis 1946 qui est l'image des registres d'<i>état civil</i>, et des organismes gérant les régimes de base.</p> <p>Le RNIAM contribue aussi aux procédures de délivrance et de mise à jour des cartes électroniques vitale.</p> <p>Le répertoire sert enfin à des études statistiques dans les domaines sanitaire, social et démographique.</p> <p>Les données relatives aux ouvriers droits de la population agricole sont issues du Répertoire National de l'Assurance Maladie (RNAM) et concernent exclusivement les personnes des régimes des salariés agricoles et des non-salariés agricoles assurés par la MSA.</p>
<b>Méthodologie</b>	<p>Le calcul de l'âge des personnes protégées ne tient pas compte du mois de naissance de l'individu</p> <p>L'âge = Année en cours - Année de naissance</p> <p>Définition des trimestres :</p> <p>1<sup>er</sup> trimestre = 2 janvier au 2 avril</p> <p>2<sup>ème</sup> trimestre = 2 avril au 2 juillet</p> <p>3<sup>ème</sup> trimestre = 2 juillet au 2 octobre</p> <p>4<sup>ème</sup> trimestre = 2 octobre au 2 janvier</p>

### Sigles :

MSA : Mutualité sociale agricole  
 RNIAM : Répertoire national inter régime de l'assurance maladie  
 RNAM : Répertoire national de l'assurance maladie  
 SA : Salarié agricole  
 NSA : Non salarié agricole

**MSA Caisse Centrale**

**Direction des Etudes, des Répertoires et des  
Statistiques**

---

Les Mercuriales

---

40, rue Jean Jaurès

---

93547 Bagnolet Cedex

---

Tél. : 01 41 63 77 77

---

[www.msa.fr](http://www.msa.fr)

---



---

**santé**

---

**famille**

---

**retraite**

---

**services**

L'essentiel & plus encore