

Direction des Etudes des
Répertoires et des Statistiques

TABLEAU DE BORD
juillet 2012

Les personnes inscrites au
Rniam
-régime agricole avril 2012-

Tableau de bord
Les personnes inscrites au répertoire national inter
régime de l'assurance maladie
- régime agricole avril 2012 -

DIRECTION DES ETUDES, DES REPERTOIRES
ET DES STATISTIQUES
Responsable de la publication
Alain PELC

Département "Missions Synthèse"
Responsable Ghislaine ROSAY

Étude réalisée par Vanessa GUERIN

Sommaire

<i>Près de 3,4 millions de personnes sont protégées pour le risque maladie au régime agricole et la baisse de cet effectif ralentit au 1er trimestre 2012.....</i>	<i>4</i>
<i>La population protégée pour le risque maladie au régime agricole diminue au rythme trimestriel moyen de 0,5% depuis octobre 2009.....</i>	<i>4</i>
<i>Au régime agricole, la population est majoritairement représentée par les hommes.....</i>	<i>4</i>
<i>Sept bénéficiaires maladie du régime agricole sur dix sont ouvrants droits</i>	<i>5</i>

Les illustrations

<i>Tableau 1 : Personnes protégées en maladie par régime – RNIAM en avril 2012</i>	<i>6</i>
<i>Tableau 2 : Personnes protégées en maladie par régime et sexe – RNIAM en avril 2012.....</i>	<i>7</i>
<i>Tableau 3 : Caractéristiques par régime de la population agricole inscrite au RNIAM en avril 2012.....</i>	<i>7</i>
<i>Graphique 1 : Evolution des personnes inscrites au RNIAM d'avril 2008 à avril 2012</i>	<i>6</i>
<i>Graphique 2 : Pyramide des âges des personnes protégées en maladie au régime des non-salariés (assurées par la MSA et autres assureurs) en avril 2012</i>	<i>8</i>
<i>Graphique 3 : Pyramide des âges des personnes protégées en maladie au régime des salariés agricoles en avril 2012</i>	<i>8</i>
<i>Graphique 4 : Répartition par tranches d'âge des ouvrants droits de la population agricole – RNAM en avril 2012</i>	<i>9</i>

La baisse de l'effectif des personnes inscrites au répertoire national inter régime de l'assurance maladie (RNIAM) et affiliées au régime agricole s'atténue au 1^{er} trimestre 2012

Le Registre national inter-régime des bénéficiaires de l'assurance Maladie (Rniam) recense toutes les personnes vivantes identifiées par un numéro national d'identification et assurées en maladie.

En avril 2012, la population protégée pour le risque maladie au régime agricole représente près de 3,4 millions de personnes. Elle est en baisse de 0,4 % depuis janvier 2012 et de 1,9 % par rapport à avril 2011. Alors que cette baisse ralentit au 1^{er} trimestre pour la population assurée par la MSA, elle est plus marquée pour celle protégée par les autres assureurs.

Plus de la moitié des 3,4 millions de personnes est assurée au régime des salariés agricoles.

Les personnes protégées pour le risque maladie au régime agricole sont majoritairement de sexe masculin (53,7 % en avril 2012). La structure par âge et par sexe de cette population présente des caractéristiques différentes selon le régime des salariés ou des non-salariés agricoles.

En avril 2012, les ouvrants droits représentent 75 % de la population protégée pour le risque maladie au régime agricole en MSA et cette proportion est relativement stable depuis 2010.

Près de 3,4 millions de personnes sont protégées pour le risque maladie au régime agricole et la baisse de cet effectif ralentit au 1^{er} trimestre 2012

En avril 2012, plus de la moitié (51,8 %) des personnes sont protégées en maladie au régime des salariés agricoles (tableau 1). Cela représente un effectif de près de 1,7 million de personnes, en baisse de 0,1 % par rapport à janvier 2012 et de 0,7 % par rapport à avril 2011.

Le régime des non-salariés agricoles protège environ 1,6 million de personnes pour le risque maladie. Neuf personnes sur dix sont assurées par la MSA (1,5 million de personnes), soit une diminution de 0,7 % par rapport à janvier 2012 et de 2,9 % par rapport à avril 2011.

La baisse est plus marquée pour la population des non-salariés agricoles protégée en maladie par les autres assureurs (-1,9 % entre janvier 2012 et avril 2012).

La population protégée pour le risque maladie au régime agricole diminue au rythme trimestriel moyen de 0,5 % depuis octobre 2009

Depuis octobre 2009, la population protégée en maladie au régime des salariés agricoles diminue à un rythme trimestriel moyen de 0,2 %. En avril 2012, la baisse de cet effectif s'atténue : -0,1 % contre -0,4 % en janvier 2012 (graphique 1).

La baisse est plus forte pour la population protégée en maladie au régime des non-salariés agricoles et assurée par la MSA, soit une baisse au rythme trimestriel moyen de 0,7 % depuis octobre 2009.

Pour les personnes protégées par les autres assureurs, la tendance à la baisse observée depuis octobre 2009 se prolonge en avril 2012

Au régime agricole, la population est majoritairement représentée par les hommes

En avril 2012, 53,7 % des personnes protégées en maladie au régime agricole sont de sexe masculin et relèvent majoritairement du régime des salariés agricoles.

Les femmes sont plus nombreuses à sortir du régime, soit -2,3 % contre -1,5 % pour les hommes entre avril 2011 et avril 2012 (tableau 2).

La population féminine protégée pour le risque maladie au régime agricole (46,3 % de l'effectif total) relève majoritairement du régime des non-salariés agricoles.

L'âge moyen de la population protégée au régime des salariés agricoles est de 41,1 ans (tableau 3), soit inférieur de 20 ans à celui des personnes protégées au régime des non-salariés agricoles (61,5 ans).

Sept bénéficiaires maladie du régime agricole sur dix sont ouvriers droits

En avril 2012, la population protégée en maladie est constituée de 73 % d'ouvriers droits pour le régime des salariés agricoles et de 79 % pour le régime des non-salariés agricoles (assurés MSA seuls). Cette proportion est relativement stable depuis deux ans.

Les ouvriers droits non salariés agricoles (NSA) assurés par la MSA sont en moyenne plus âgés que ceux affiliés au régime des salariés agricoles (SA). En effet, 67 % des ouvriers droits NSA ont plus de 60 ans, contre 28 % pour les ouvriers droits SA (graphique 4).

Les personnes inscrites au RNIAM et affiliées au régime agricole au 1er trimestre 2012

Tableau 1

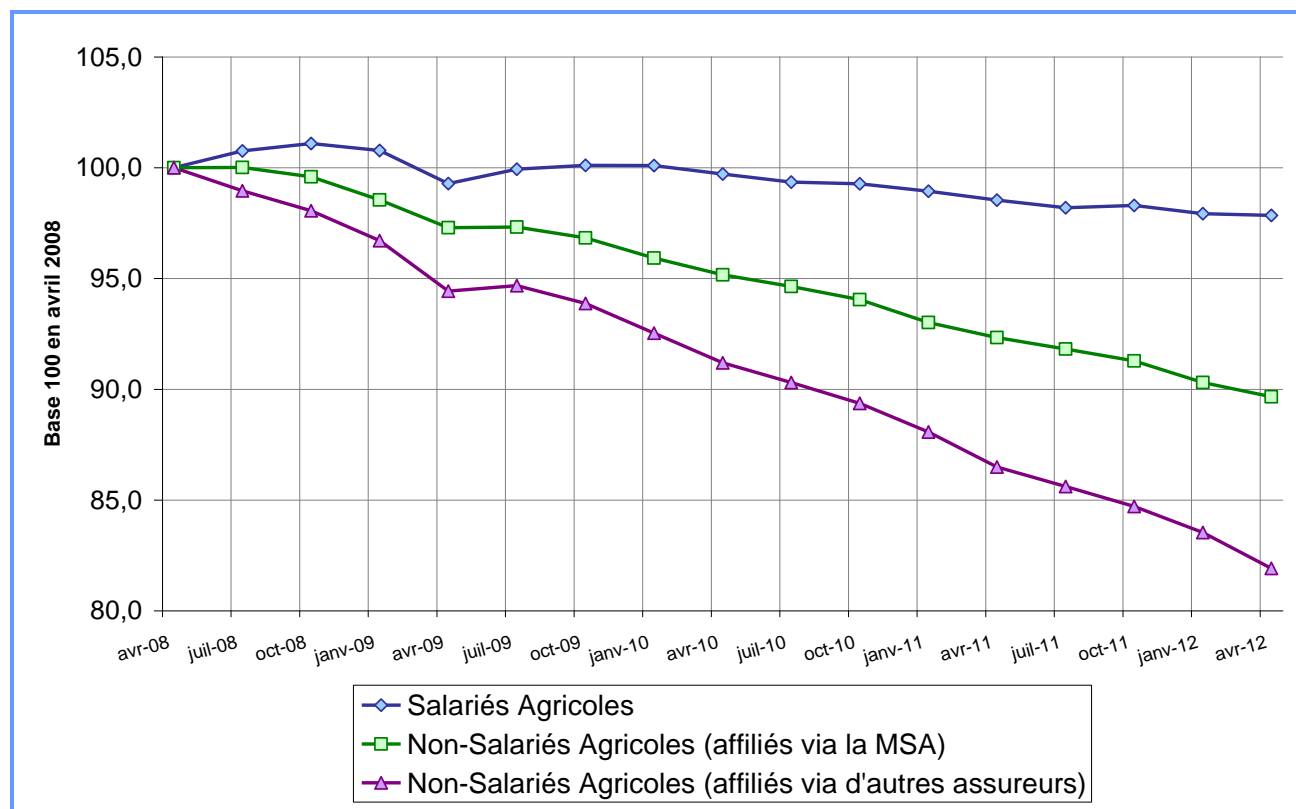
Personnes protégées en maladie par régime – RNIAM en avril 2012

Régimes agricoles	Situation au 2 avril 2012	Poids des régimes au 2 avril 2012	Evolution sur l'année (2 avril 2012 / 2 avril 2011)	Evolution sur le dernier trimestre (2 avril 2012 / 2 janvier 2012)
Régime des salariés	1 742 002	51,8%	-0,7%	-0,1%
Régimes des non-salariés	1 620 161	48,2%	-3,1%	-0,8%
- MSA	1 472 035	43,8%	-2,9%	-0,7%
- Autres assureurs	148 126	4,4%	-5,3%	-1,9%
TOTAL	3 362 163	100,0%	-1,9%	-0,4%

Source : CNAVTS – CCMSA

Graphique 1

Evolution des personnes inscrites au RNIAM d'avril 2008 à avril 2012



Source : CNAVTS – CCMSA

Tableau 2

Personnes protégées en maladie par régime et sexe – RNIAM en avril 2012

Régimes agricoles	Situation au 2 avril 2012		Evolution sur l'année (2 avril 2012 / 2 avril 2011)		Evolution sur le dernier trimestre (2 avril 2012 / 2 janvier 2012)	
	Femmes	Hommes	Femmes	Hommes	Femmes	Hommes
Régime des salariés	769 412	972 590	-0,9%	-0,6%	0,0%	-0,1%
Régimes des non-salariés	788 285	831 876	-3,6%	-2,6%	-1,0%	-0,7%
- MSA	715 394	756 641	-3,4%	-2,4%	-0,9%	-0,5%
- Autres assureurs	72 891	75 235	-5,5%	-5,1%	-1,9%	-2,0%
Total	1 557 697	1 804 466	-2,3%	-1,5%	-0,5%	-0,4%

Source : CNAVTS – CCMSA

Tableau 3

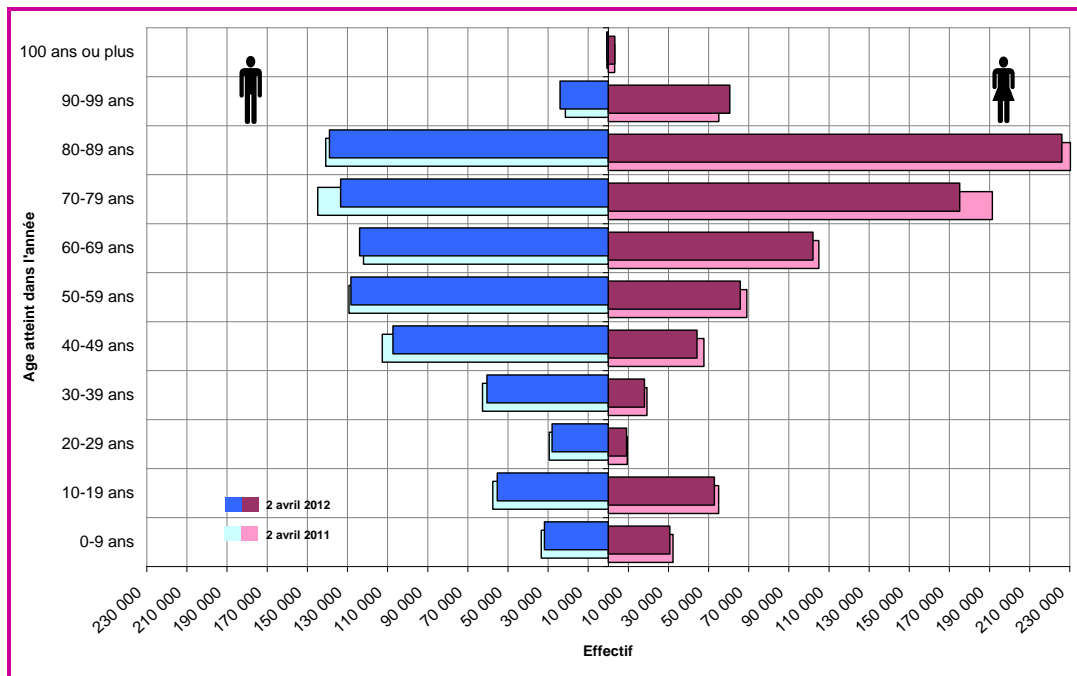
Caractéristiques par régime de la population agricole inscrite au RNIAM en avril 2012

	Non-salariés agricoles (MSA + autres assureurs)		Salariés agricoles	
	avril 2011	au 2 avril 2012	avril 2011	au 2 avril 2012
% femmes	48,9%	48,7%	44,2%	44,2%
% hommes	51,1%	51,3%	55,8%	55,8%
Age moyen	61,5 ans	61,5 ans	40,9 ans	41,1 ans
- femmes	66,1 ans	66,1 ans	41,4 ans	41,2 ans
- hommes	57,1 ans	57,1 ans	40,4 ans	40,7 ans
Classe d'âge la plus représentée	80-89 ans	80-89 ans	40-49 ans	40-49 ans
% individus de moins de 20 ans	10,7%	10,5%	22,0%	21,8%
% individus de 60 ans et plus	60,7%	61,0%	23,5%	24,1%

Source : CNAVTS – CCMSA

Graphique 2

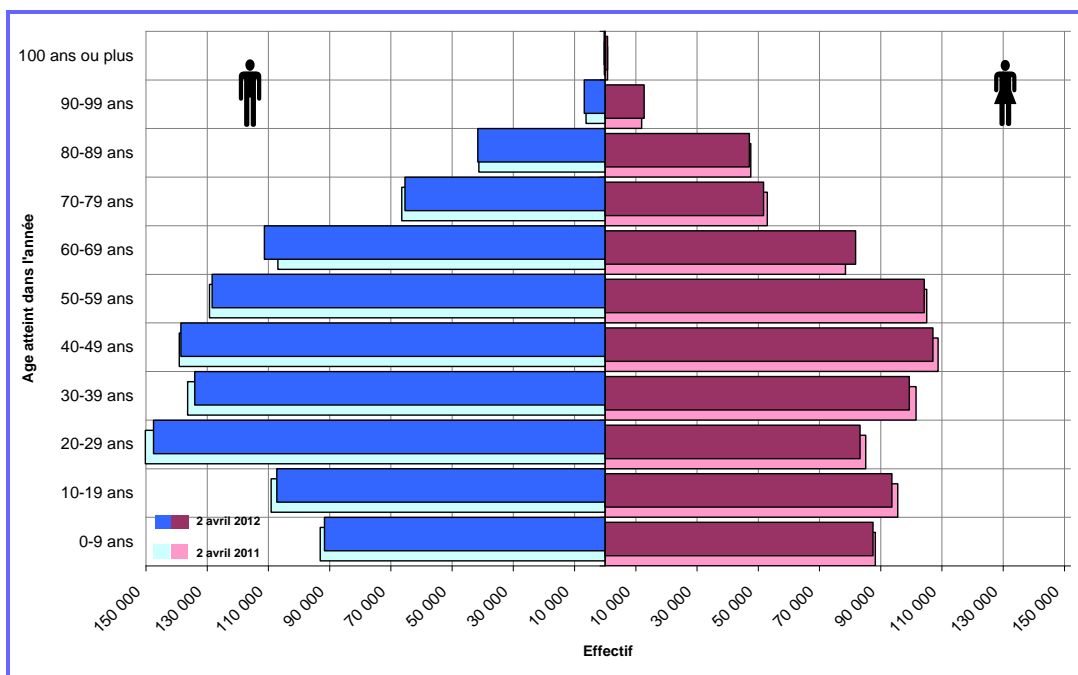
Pyramide des âges des personnes protégées en maladie au régime des non-salariés (assurées par la MSA et autres assureurs) en avril 2012



Source : CNAVTS – CCMSA

Graphique 3

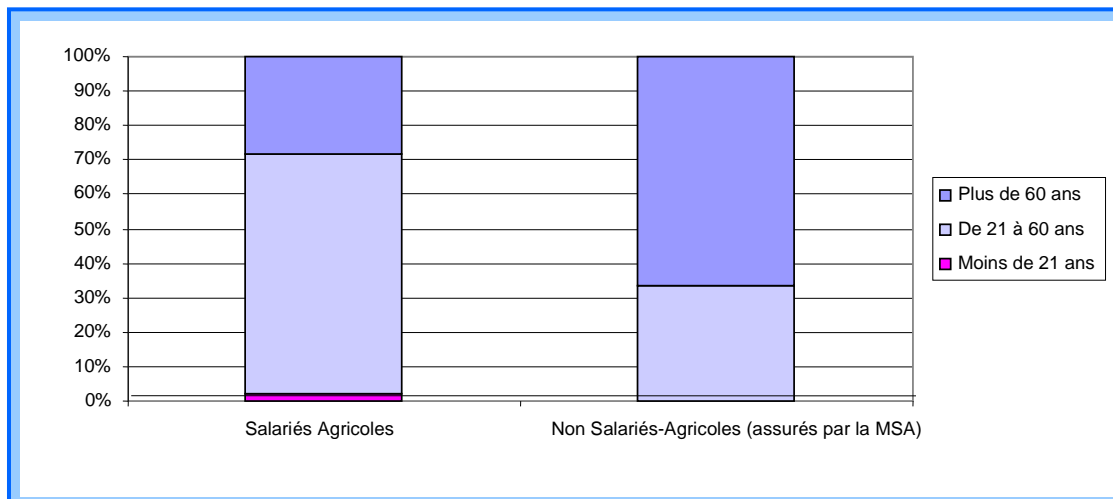
Pyramide des âges des personnes protégées en maladie au régime des salariés agricoles en avril 2012



Source : CNAVTS – CCMSA

Graphique 4

Répartition par tranches d'âge des ouvriers de la population agricole – RNAM en avril 2012



Source : CCMSA



Définitions

Personnes protégées en maladie	Bénéficiaires de la protection sociale qui, à quel que titre que ce soit, ont droit aux prestations des régimes agricoles d'assurance maladie obligatoire. Le bénéficiaire peut être assuré ou ayant droit
Autres assureurs que la MSA	En assurance maladie, les non-salariés agricoles ont le choix de l'organisme assureur. La MSA assure 91 % de l'ensemble des personnes non salariées agricoles inscrites au RNIAM
Ouvrant droit	Personne affiliée de façon obligatoire à un régime agricole non salarié ou salarié de par son activité professionnelle.
Champ	<p>Les données relatives aux personnes protégées en maladie sont issues du Répertoire National Inter Régime de l'Assurance Maladie (RNIAM). Sont prises en compte uniquement les personnes vivantes au 2 avril 2012.</p> <p>Le Répertoire National Inter Régime de l'Assurance Maladie sert :</p> <ul style="list-style-type: none">♦ À recenser et certifier les éléments d'identification des bénéficiaires de l'assurance maladie♦ À identifier l'organisme d'assurance maladie, voire l'organisme complémentaire auquel chaque bénéficiaire est rattaché <p>A cette fin, les informations contenues dans le RNIAM sont confrontées à celles provenant respectivement du répertoire national d'identification des personnes physiques (RNIPP) tenu par l'Insee depuis 1946 qui est l'image des registres d'<i>état civil</i>, et des organismes gérant les régimes de base.</p> <p>Le RNIAM contribue aussi aux procédures de délivrance et de mise à jour des cartes électroniques vitale.</p> <p>Le répertoire sert enfin à des études statistiques dans les domaines sanitaire, social et démographique.</p> <p>Les données relatives aux ouvriers agricoles sont issues du Répertoire National de l'Assurance Maladie (RNAM) et concernent exclusivement les personnes des régimes des salariés agricoles et des non-salariés agricoles assurés par la MSA.</p>
Méthodologie	<p>Le calcul de l'âge des personnes protégées ne tient pas compte du mois de naissance de l'individu</p> <p>L'âge = Année en cours - Année de naissance</p>

Sigles :

- MSA : Mutualité sociale agricole
- RNIAM : Répertoire national inter régime de l'assurance maladie
- RNAM : Répertoire national de l'assurance maladie
- SA : Salarié agricole
- NSA : Non salarié agricole

MSA Caisse Centrale

**Direction des Etudes, des Répertoires et des
Statistiques**

Les Mercuriales

40, rue Jean Jaurès

93547 Bagnolet Cedex

Tél. : 01 41 63 77 77

www.msa.fr



santé

famille

retraite

services

L'essentiel & plus encore