

Février  
2015



L'essentiel & plus encore

## L'Observatoire Economique et Social

### Note de conjoncture n°32

#### Volet 3 : Famille et retraite

##### **Le nombre d'allocataires du rSa progresse en octobre au régime agricole**

En octobre 2014, le nombre d'allocataires du rSa au régime agricole s'établit à 35 530. Il progresse de +2,4 % par rapport à octobre 2013. La croissance du nombre d'allocataires du rSa est portée, ce mois-ci, par l'ensemble des composantes. Dans ce cadre, c'est le rSa socle et activité qui est le plus dynamique (+4,5 %), puis le rSa socle seul (+2,7 %), tandis que le nombre d'allocataires du rSa activité seul s'accroît modérément (+1,0 %).

##### **Les effectifs de pensionnés progressent légèrement au régime des salariés agricoles ; le nombre de retraités poursuit sa diminution au régime des non-salariés agricoles**

En dépit de la forte baisse des attributions par rapport à octobre 2013 (-25,2 %), le stock des pensionnés au régime des salariés agricoles continue de progresser (+0,4 % sur un an). Avec 1,5 million de pensionnés, la population de retraités au régime des non-salariés agricoles baisse quant à elle de -3,0 % sur un an, un rythme proche de celui observé depuis 2 ans.

Pour les assurés ayant validé plus de 150 trimestres, le montant moyen annualisé des pensions de retraites s'élève à 12 710 euros bruts chez les salariés et 9 267 euros chez les non-salariés.

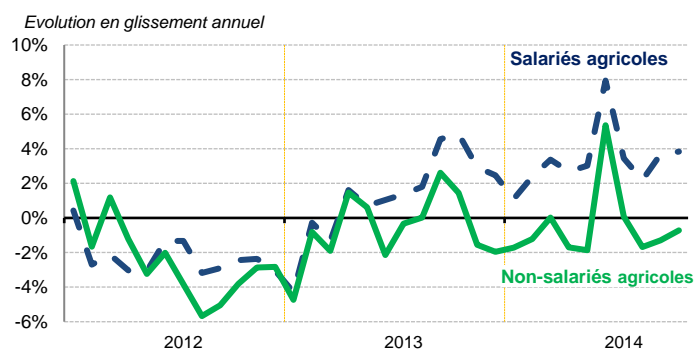
**Famille : rSa.....2**

**Retraite.....2**

Télécharger les données au format Excel :

## Famille : rSa

**Graphique 1 : Evolution mensuelle du nombre d'allocataires du rSa selon le régime agricole**



Source : MSA

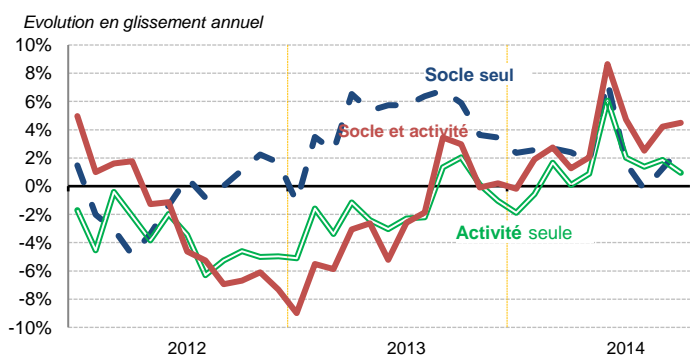
**Régime agricole : progression du nombre d'allocataires du rSa en octobre 2014**

Fin octobre 2014, le nombre d'allocataires du revenu de solidarité active (rSa) au régime agricole s'établit à 35 530 en France métropolitaine. Les salariés agricoles représentent 69 % des allocataires, les non-salariés agricoles 31 %.

Le nombre d'allocataires augmente de +2,4 % par rapport à octobre 2013, en légère accélération par rapport au mois précédent (+ 2,1 %).

Pour le troisième mois consécutif, cette hausse est portée par les salariés agricoles (+ 3,8 %) alors que le nombre d'allocataires régresse au régime des non-salariés agricoles (- 0,7 %).

**Graphique 2 : Evolution mensuelle du nombre d'allocataires selon la composante du rSa**



Source : MSA

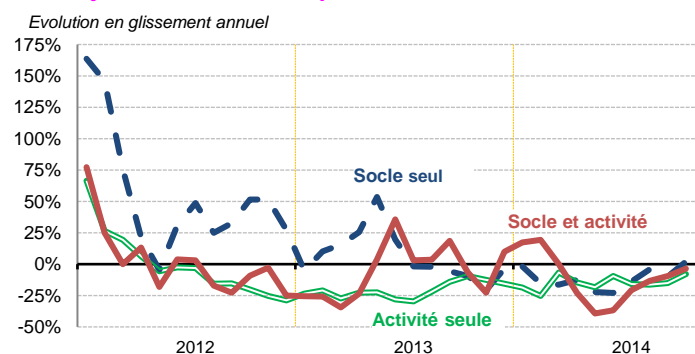
**Une progression soutenue par la croissance dynamique du rSa socle et activité**

En octobre 2014, l'évolution du nombre de foyers bénéficiaires du rSa au régime agricole résulte d'une progression des effectifs de l'ensemble des composantes.

Ainsi, le nombre de foyers bénéficiaires du rSa socle et activité augmente de +4,5 % par rapport à octobre 2013, confirmant la tendance haussière observée depuis février 2014. Quant au rSa activité seul, la progression des effectifs qui a débuté en mars 2014, se poursuit en octobre 2014 (+1,0 %).

Il s'agit du deuxième mois consécutif de hausse du nombre d'allocataires du rSa socle seul (+ 2,7 %), après une décroissance modérée en août 2014 (-0,2 %) qui marquait une rupture de la tendance haussière entamée en février 2013.

**Graphique 3 : Evolution mensuelle du nombre d'allocataires du rSa jeunes selon la composante**



Source : MSA

**La baisse du nombre d'allocataires du rSa jeunes se poursuit**

En septembre 2010, le « rSa jeunes » a été mis en place pour les personnes ayant moins de 25 ans et justifiant d'au moins deux ans d'activité dans les trois dernières années.

En octobre 2014, 225 allocataires en sont bénéficiaires au régime agricole. C'est 5,5 % de moins en un an, ce qui confirme la longue tendance baissière débutée en août 2012.

Cette évolution est portée par les composantes liées à l'activité. En effet, le nombre d'allocataires du rSa socle et activité diminue de -3,6 % par rapport à octobre 2013. La baisse est encore plus forte pour le rSa activité seul (- 8,0 %). Le nombre d'allocataires du rSa socle seul progresse (+ 2,1 %).

**Sigles** rSa : revenu de solidarité active – SA : salarié agricole – NSA : non-salarié agricole – TOTAL : NSA + SA

**Contact** : Jean Roger Biyik Biyik - DERS Prestations Retraite- Famille- ORPA- AT – [biyik-biyik.jean-roger@ccmsa.msa.fr](mailto:biyik-biyik.jean-roger@ccmsa.msa.fr)

Télécharger les données au format Excel :

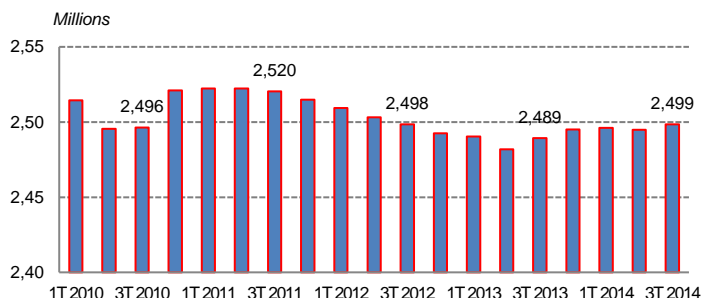


# Retraite

## A fin septembre 2014, les effectifs de retraités au régime des salariés agricoles progressent de +0,4 % sur un an

Au troisième trimestre 2014, 2,5 millions de personnes bénéficient d'une retraite au régime des salariés agricoles ; des effectifs en hausse de +0,4 % en un an en raison du nombre plus important d'attributions que de décès au cours de la période.

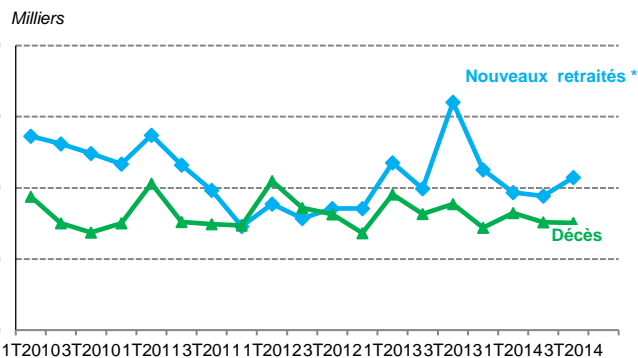
### Graphique 1 : Evolution trimestrielle du nombre de retraités au régime des salariés agricoles



Source : MSA

L'effectif de nouveaux retraités diminue de -25,2 % en un an. Ce recul s'explique par un effet de base. Les attributions du troisième trimestre 2013 avaient fortement augmenté suite à l'évolution législative du minimum contributif et à l'arrivée à l'âge légal de départ à la retraite de la génération 1952.

## Graphique 2 : Evolution trimestrielle des flux de pensionnés au régime des salariés agricoles



\* y compris les bénéficiaires du versement forfaitaire unique  
Source : MSA

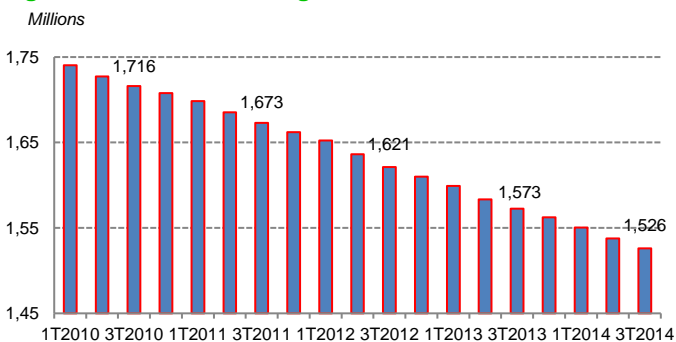
Avec 12 710 euros bruts, le montant moyen des retraites pour les assurés ayant validé plus de 150 trimestres est en augmentation de +1,1 % pour la même période.

Le montant moyen annualisé des pensions, toutes durées de carrière confondues, s'élève à 2 287 euros bruts. Ce montant est en diminution de -0,7 % par rapport au montant du troisième trimestre de l'année précédente. La prise en compte des effectifs de retraités bénéficiaires de VFU et de leur montant de retraite, en constitue la principale raison.

## A la fin du troisième trimestre 2014, la diminution des effectifs de retraités non-salariés agricoles continue

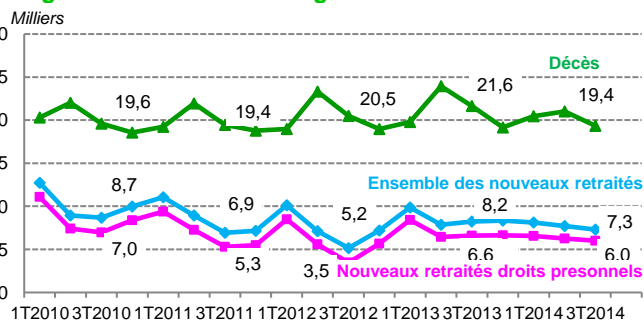
Au troisième trimestre 2014, 1,5 million de personnes perçoivent une retraite au régime non-salarié agricole ; des effectifs en baisse de -3,0 % en un an. La diminution la plus importante concerne les droits personnels (-3,4 %). Ce recul est lié au nombre de décès, trois fois plus important que les attributions.

### Graphique 3 : Evolution trimestrielle du nombre de retraités au régime des non-salariés agricoles



Source : MSA

## Graphique 4 : Evolution trimestrielle des flux de pensionnés au régime des non-salariés agricoles



Source : MSA

Les retraités ayant effectué une carrière complète au régime agricole perçoivent une pension annuelle moyenne de base de 9 267 euros bruts, un montant en hausse +0,5 % en un an.

Toutes durées de carrière confondues et hors retraite complémentaire obligatoire, le montant annuel moyen des pensions s'élève à 5 153 euros bruts, en légère diminution sur un an (-0,1 %). Au troisième trimestre 2014, 86,6 % des retraités du régime des non-salariés agricoles sont polypensionnés. Ils ont en moyenne une carrière de 24 ans au régime agricole.

Contact : Ileana Radoi - DERS Prestations Retraite- Famille- ORPA- AT- [radoi.ileana@ccmsa.msa.fr](mailto:radoi.ileana@ccmsa.msa.fr)

Télécharger les données au format Excel :



MSA Caisse Centrale	Direction des Etudes, des Répertoires et des Statistiques
Les Mercuriales	Responsable de la publication, Alain PELC - pelc.alain@ccmsa.msa.fr
40 rue Jean Jaurès	Responsable Mission Synthèses, David FOUCAUD - foucaud.david@ccmsa.msa.fr
93647 Bagnole Cedex	Rédacteurs : JR BIYIK BIYIK, I.RADOI
	Mise en forme : Michèle LALLAURET
	Diffusion : Claudine GAILLARD-gaillard.claudine@ccmsa.msa.fr-
	Mireille MEDELICE - medelice.mireille@ccmsa.msa.fr-

