

Mars
2014



L'essentiel & plus encore

L'Observatoire Economique et Social

Note de conjoncture n° 28

Volet 1 : Conjoncture agricole et emploi agricole

Au 3^e trimestre, la baisse des prix des produits agricoles à la production (- 2,1%) et des moyens de production (- 1,3%) s'accroît sous l'effet du net recul des cours des céréales et des oléagineux.

Le poids croissant des importations de viandes et de produits laitiers contribue par ailleurs à réduire l'excédent de la balance commerciale des produits agroalimentaires. Celui-ci atteint 2,6 milliards au 3^e trimestre 2013 contre 2,8 milliards un an plus tôt.

Impulsé essentiellement par l'emploi en contrats à durée déterminée, l'emploi des salariés agricoles repart à la hausse au 1^{er} trimestre 2013 (+2,5 %). Soutenu par la croissance du volume de l'emploi en CDD, la masse salariale reste dynamique (+ 3,1 %) mais décélère par rapport au trimestre précédent (+4,6 %).

Le mouvement de repli des prix des produits agricoles se prolonge au 3^e trimestre

Après avoir atteint des niveaux exceptionnellement élevés en 2012, le repli des prix à la production et des prix d'achat des intrants se poursuit au 3^e trimestre. Entamé depuis le début de l'année 2013, ce mouvement s'explique essentiellement par le recul des prix céréaliers et oléagineux, entraînant le recul du prix des aliments pour animaux. Les prix des porcins et du lait de vache enregistrent en revanche des hausses soutenues (+4%), venant atténuer la tendance à la baisse des prix des produits agricoles.

La reprise de l'emploi agricole se confirme

Au 1^{er} trimestre 2013, le nombre d'heures de travail dans les entreprises relevant du régime agricole croît de +1,6 % sur un an, ce deuxième trimestre consécutif de hausse traduisant la fin du cycle de recul observé entre le 4^e trimestre 2011 et le 3^e trimestre 2012. Cette croissance reste toutefois essentiellement nourrie par une augmentation du nombre de contrats actifs dans le trimestre (+ 2,5%), plus marquée pour l'emploi en CDD (+ 5,7 %), que pour l'emploi en CDI (+ 0,8%).

Conjoncture agricole2

Emploi des salariés agricoles – 1^{er} trimestre 20133

Télécharger les données au format Excel :



Conjoncture agricole

La baisse de l'IPPAP s'accroît au 3ème trimestre 2013 (- 2,1 % après - 1,3 % au 2ème trimestre), tirée principalement par la chute des cours des céréales et oléagineux

En lien avec la perspective de récoltes mondiales de maïs et de blé abondantes, le prix des céréales recule fortement. Touchés par la sécheresse intervenue aux Etats-Unis en 2012, la production mondiale de maïs avait décliné, elle repart désormais à la hausse. Du fait du rebond de l'offre des Etats-Unis, la production mondiale de soja progresse nettement, expliquant le repli des cours. Enfin, les récoltes européennes de colza et de tournesol sont abondantes, les prix enregistrant une baisse de - 20 % sur le trimestre.

Après avoir atteint un niveau record en août, le prix de la pomme de terre repart à la baisse en septembre. Succédant à la faible récolte de 2012, la production se situe à un niveau proche de la moyenne 2008-2012.

Les prix du vin sont soutenus par la hausse des prix des vins de qualité et d'appellation pour lesquels la demande est restée dynamique à l'exportation. Les prix baissent en revanche pour les autres catégories de vins. La récolte 2013 retardée par les intempéries serait supérieure de 2 % à celle de 2012, mais elle demeure inférieure de 7 % à la moyenne des 4 dernières années.

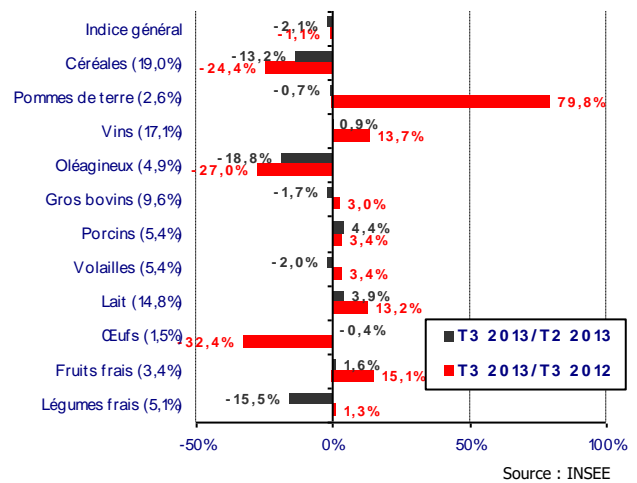
La baisse de la production bovine se poursuit dans un contexte de recul des abattages et des exportations. Au 3ème trimestre, les prix se replient de 1 %. A l'inverse, le prix du porc progresse fortement (+ 4,4 %), le dynamisme de la demande se heurtant à une diminution de l'offre aux niveaux français et européen.

Au 3ème trimestre 2013, le prix des volailles poursuit sa baisse (-2%). Après les reculs observés au cours des années 2011 et 2012 en lien avec la nécessité de mise en conformité des cages de poules, la production d'œufs se redresse en 2013 (+23% en cumul sur les neuf premiers mois). L'augmentation des exportations a soutenu les prix de production des œufs qui sont repartis à la hausse en septembre. La collecte de lait est orientée à la hausse depuis le mois de juillet, favorisée par une revalorisation de prix, combinée à la baisse du coût des aliments pour animaux. Elle retrouve fin septembre son niveau de 2012.

La production de fruits d'été a été perturbée par les intempéries du printemps. Elle diminue notamment pour l'abricot, la pêche, la prune et le raisin. Malgré des récoltes de pommes supérieures à 2012, les exportations et une offre européenne limitée ont contribué à soutenir les prix de production. S'agissant de la poire, sa demande est en revanche peu dynamique et son prix est resté stable.

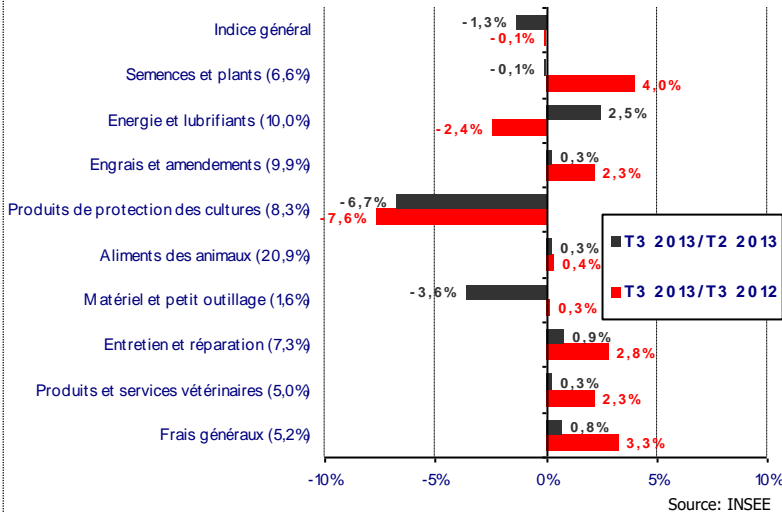
Les prix des légumes évoluent de +1,3 % au 3ème trimestre. En raison du recul des volumes, ils augmentent notamment pour le concombre, la courgette, le melon et la laitue. A l'inverse, l'amélioration des rendements entraîne le prix de tomates à la baisse.

Variation de l'IPPAP au 3ème trimestre 2013 (en %)



Note: Les chiffres entre parenthèse indiquent pour chaque groupe de produits sa pondération dans le calcul de l'indice général

Variation de l'IPAMPA au 3ème trimestre 2013 (en %)



Note: Les chiffres entre parenthèse indiquent pour chaque poste de dépense sa pondération dans le calcul de l'indice général

L'IPAMPA diminue au 3ème trimestre 2013 (-1,3%)

Au 3ème trimestre 2013, le prix des intrants, mesuré par l'indice des prix d'achat des moyens de production (IPAMPA) prolonge le mouvement de repli débuté au mois de juin. Ce fléchissement est principalement dû à la baisse des prix des aliments pour animaux. En cumul sur les neuf premiers mois de l'année 2013, l'IPAMPA a cependant crû de 3%.

Le prix des aliments pour animaux poursuit sa baisse, entamée depuis février. Cette tendance s'accroît au 3ème trimestre avec le recul plus prononcé des cours des céréales et des oléagineux.

Le prix des engrais et amendements est en recul depuis avril, la baisse est particulièrement significative pour les engrais simples azotés et phosphatés. Les prix demeurent nettement inférieurs au niveau atteint lors de la flambée des cours de 2008-2009.

En lien avec l'évolution du cours du pétrole brut, les coûts de l'énergie ont progressé au 3ème trimestre (+ 2,5 %), le prix du fioul domestique évoluant de + 3,8% et celui de l'électricité de + 2,9%.

Au 3ème trimestre 2013, l'excédent commercial de produits agricoles et agroalimentaires se détériore

Les importations progressent de 5% en glissement annuel, la hausse des quantités de produits bruts et celle des produits transformés atteignant respectivement 6,8% et 4,2% sur un an. Dans, le même temps, le rythme de progression des exportations est plus modéré (+ 2,3 % en glissement annuel), ce qui porte l'excédent des échanges agroalimentaires à 2,6 milliards contre 2,8 milliards pour la période correspondante de 2012.

La dégradation de l'excédent commercial est en majeure partie imputable aux échanges de produits transformés en raison notamment du poids croissant des importations de viandes et de produits laitiers.

Emploi des salariés agricoles – 1er trimestre 2013

Le nombre de contrats agricoles reste en hausse

Le nombre de contrats actifs au cours du 1er trimestre 2013, marqueur de la dynamique de l'emploi, progresse de + 2,5 % par rapport à celui du 1er trimestre 2012. Cette hausse traduit une inflexion par rapport au 4è trimestre 2012 (+ 5,2 %).

Tous secteurs confondus, l'amélioration de l'emploi est plus marquée pour les CDD (+ 5,7 %) que pour les CDI (+ 0,8 %). Les CDD hors emplois saisonniers (non TO DE) augmentent fortement avec + 9,1 %, contre + 3,3 % au trimestre précédent.

Le nombre de contrats dans le secteur de la Production agricole croît de + 4,9 % ce trimestre. Cette hausse est impulsée par la hausse des CDD (+ 7,5 %).

La saisonnalité des travaux agricoles de 2013 est plus habituelle (pas d'avancée ou de retard des récoltes). Ainsi, l'emploi saisonnier du 1er trimestre 2013 est nettement plus élevé que celui du 1er trimestre 2012.

Le secteur de la Transformation industrielle, enregistre une légère hausse de + 0,3 %, attribuable aux seuls CDI.

Le secteur Tertiaire connaît un 8è trimestre de baisse consécutif : - 0,3 % au 4è trimestre 2012. Comme au 4è trimestre, ce recul concerne uniquement les emplois en CDI.

Le secteur des « Autres activités », est en croissance de + 2,0 %, plus soutenue qu'au 4è trimestre 2012 (+ 1,5 %).

Cette croissance est tirée par la hausse des CDD et des CDI (respectivement + 1,1 % et + 2,4 %).

Le volume d'heures de travail agricole progresse

Le nombre d'heures de travail rémunérées, marqueur du volume de travail, augmente de + 1,6 % (+ 2,4 % au 4è trimestre 2012). L'emploi en CDD croît de + 4,8 % et celui hors emplois saisonniers de + 4,3 %. Le volume d'emploi en CDI croît de + 0,5 %.

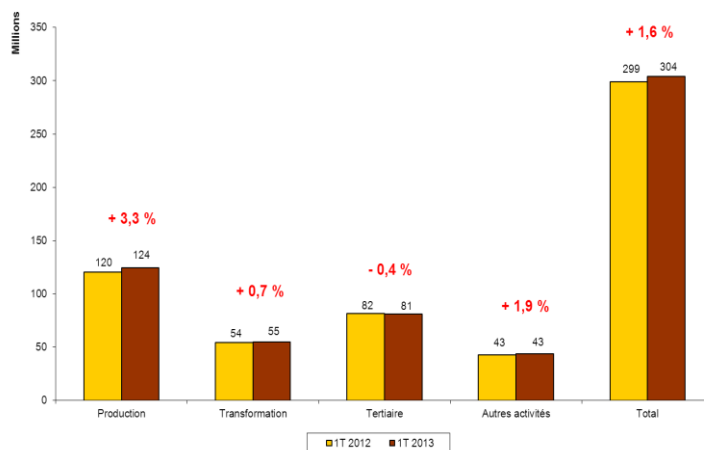
Dans le secteur de la Production, le nombre d'heures de travail augmente de + 3,3 %. Cette évolution est principalement tirée par l'emploi en CDD (+ 7,2 %).

Dans la Transformation, le nombre d'heures a crû de 0,7 %. Ce trimestre, la hausse de l'emploi en CDI surpasse celle de l'emploi en CDD.

Seul le secteur Tertiaire enregistre une régression du volume de travail avec - 0,4 %, imputable à la baisse de l'emploi en CDI (- 0,9 %).

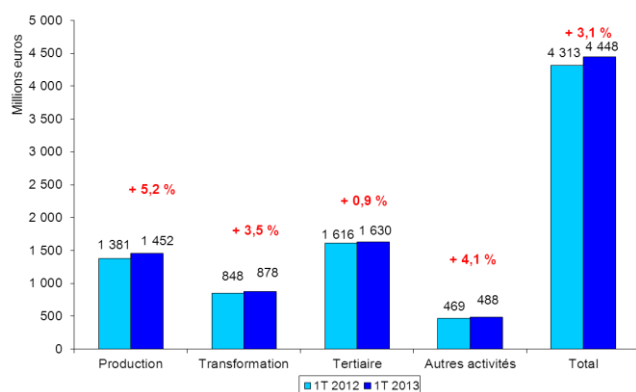
Dans le secteur des « Autres activités », l'évolution (+ 1,9 %) est plus forte qu'au trimestre précédent (+ 0,8 %). Ce trimestre, cette hausse est principalement impulsée par l'emploi en CDI (+ 2,5 % contre + 0,9 % pour le CDD).

Evolution du nombre d'heures de travail entre le 1er trimestre 2012 et le 1er trimestre 2013



Source : MSA

Evolution de la masse salariale entre le 1er trimestre 2012 et le 1er trimestre 2013



Source : MSA

La masse salariale s'élève moins fortement qu'au trimestre précédent

Avec un taux de + 3,1 % ce trimestre, la hausse de la masse salariale est moindre qu'au trimestre précédent (+ 4,6 %).

Soutenue par la hausse du volume d'emploi, la masse salariale du secteur de la Production s'élève à + 5,2 %. La masse salariale du secteur de la Transformation croît quant à elle de + 3,5 %.

Dans le secteur Tertiaire, la hausse de la masse salariale se ralentit à + 0,9 %.

La masse salariale du secteur « Autres activités » est en progression de + 4,1 %.

Contact : Nadia El Fettahi - DERS Cotisations – elfettahi.nadia@ccmsa.msa.fr

Télécharger les données au format Excel :



MSA Caisse Centrale

Direction des Etudes, des Répertoires et des Statistiques

Les Mercuriales

Responsable de la publication, Alain Pelc - pelc.alain@ccmsa.msa.fr

40 rue Jean Jaurès

Responsable Mission Synthèses, David Foucaud - foucaud.david@ccmsa.msa.fr

93647 Bagnolet cedex

Rédacteurs : N. El Fettahi, A. Guyonvarch, M. Parmentier

