

Direction des Etudes des
Répertoires et des Statistiques

TABLEAU DE BORD

mai 2017

Les personnes inscrites au Rniam au régime agricole en avril 2017

Tableau de bord

Les personnes inscrites au répertoire national Inter-régime de l'assurance maladie (Rniam) au régime agricole en avril 2017

DIRECTION DES STATISTIQUES, DES ETUDES ET DES FONDS

Département "Mission Synthèses"
Responsable David FOUCAUD
foucaud.david@ccmsa.msa.fr

Réalisé par Vanessa GUERIN
guerin.vanessa@ccmsa.msa.fr

Mise en page :
Michèle LALLAOURET

Diffusion :
Claudine GAILLARD
gaillard.claudine@ccmsa.msa.fr
Nadia FERKAL
ferkal.nadia@ccmsa.msa.fr

Sommaire

Après plusieurs années de croissance ininterrompue, 2017 commence par une baisse des effectifs relevant du régime des salariés agricoles..... 4

La baisse des effectifs au régime des non-salariés agricole continue..... 4

Les tableaux et graphiques

Tableau 1 : Personnes protégées en maladie par régime en avril 20175

Tableau 2 : Personnes protégées en maladie par régime et par sexe en avril 2017.5

Tableau 3 : Evolution trimestrielle des personnes protégées en maladie.....5

Tableau 4 : Caractéristiques par régime de la population agricole inscrite au Rniam en avril 20176

Tableau 5 : Personnes protégées en maladie par régime et par tranche d'âge en avril 20176

Tableau 6 : Personnes protégées en maladie au régime des non-salariés agricoles par sexe et par tranche d'âge en avril 20177

Tableau 7 : Personnes protégées en maladie au régime des salariés agricoles par sexe et par tranche d'âge en avril 2017.... 7

Tableau 8 : Part des ouvriers protégés en maladie par tranche d'âge en avril 20178

Graphique 1 : Evolution des effectifs des personnes inscrites au Rniam de janvier 2012 à avril 2017 8

Graphique 2 : Pyramide des âges des personnes protégées en maladie au régime des non-salariés en avril 20179

Graphique 3 : Pyramide des âges des personnes protégées en maladie au régime des salariés agricoles en avril 20179

Graphique 4 : Evolution en glissement annuel de la population protégée en maladie au régime agricole. ... 10

Définitions :11

Méthodologie :12

Sigles cités :12

Télécharger les données au format Excel :



Au 1^{er} trimestre 2017, le recul modéré des effectifs du régime des salariés agricoles accroît le rythme de baisse de la population protégée totale

Au 2 avril 2017, 3,2 millions de personnes sont protégées au titre du risque maladie. Elles se répartissent entre le régime des salariés agricoles (57,3 %) et celui des non-salariés agricoles (42,7 %).

Au cours du 1^{er} trimestre 2017, la population des personnes protégées au régime agricole est en recul de - 0,5 %, après - 0,4 % le trimestre précédent. Pour la première fois depuis juillet 2013, les effectifs protégés au régime des salariés agricoles diminuent, avec - 0,2 %. Ceux relevant du régime des non-salariés continuent de baisser régulièrement, avec - 0,9 %.

Après plusieurs années de croissance ininterrompue, 2017 commence par une baisse des effectifs relevant du régime des salariés agricoles

Avec 1,8 million de personnes protégées au titre de l'assurance maladie obligatoire (tableau 1), les effectifs sont en baisse au 1^{er} trimestre 2017 avec - 0,2 % (en variation trimestrielle), après + 0,1 % le trimestre précédent (tableau 3). Ce recul des effectifs vient rompre avec la tendance croissante initiée en juillet 2013.

En effet, pendant deux ans jusqu'à fin 2016, la population protégée en maladie au régime des salariés affichait une croissance très dynamique, en moyenne de + 0,5 % par trimestre, soit + 2,0 % en rythme annuel moyen. Ce dynamisme pourrait être en lien d'une part avec une situation de l'emploi agricole favorable jusqu'au 2^e trimestre 2015, et d'autre part avec les modifications de la nature des emplois ces dernières années. En effet, de plus en plus de salariés, et notamment de jeunes salariés, remplissent les conditions d'ouverture de droit maladie en combinant des séquences emploi/inactivité, avec le recours accru aux emplois courts.

Par ailleurs, la mise en application de la Protection universelle maladie (PUMa) depuis le 1^{er} avril 2016 peut également avoir des conséquences en matière d'affiliation, le principe étant de garantir aux assurés un droit continu à la prise en charge des frais de santé. Ainsi, en cas de cessation d'activité agricole, l'assuré affilié peut prétendre, sans limitation de durée et sans avoir à changer de régime, à la prise en charge de ses frais de santé, dès lors qu'il réside en France de manière stable et régulière.

Toutefois, la croissance des effectifs protégés au régime des salariés s'est amoindrie en fin d'année 2016. En un an, la population protégée augmente de + 0,7 %, après + 2,8 % et + 2,3 % sur les périodes équivalentes des années précédentes (graphique 4). Ainsi, les résultats observés au 1^{er} trimestre 2017 pourraient marquer une inversion de tendance.

Entre avril 2016 et avril 2017, c'est l'évolution de la population âgée de 60 ans et plus qui contribue le plus à la croissance de l'effectif global du régime des salariés (tableau 5), et notamment les 60-79 ans qui progressent de + 2,4 % en un an (soit une contribution à la croissance de 0,4 point sur un total de 0,7 point).

La baisse des effectifs au régime des non-salariés agricole continue

Au régime des non-salariés, 1,4 million de personnes sont protégées en avril 2017 (tableau 1).

Cette population diminue de - 0,9 % au 1^{er} trimestre, après - 1,0 % le trimestre précédent (tableau 3 et graphique 1).

Entre avril 2016 et avril 2017, les effectifs relevant du régime des non-salariés agricoles diminuent de - 3,4 %, après - 3,5 % (graphique 4). En un an, toutes les tranches d'âge de population sont affectées par la baisse des effectifs. Au régime des non-salariés, le nombre de décès est supérieur au nombre d'entrées.

Avec une structure démographique vieillissante, le recul tendanciel de la population couverte en maladie résulte en grande partie de l'âge élevé des ressortissants du régime puisque 61,5 % d'entre eux ont 60 ans et plus (tableau 4). La baisse du nombre de personnes âgées de 60 ans et plus contribue ainsi principalement à la diminution de la population du régime, notamment celles âgées de 60 à 79 ans avec - 3,9 % en glissement annuel, soit une contribution à la baisse de 1,2 point sur un total de 3,4 points (tableau 5). Le recul des effectifs de cette tranche d'âge concerne principalement les femmes avec - 6,4 % entre avril 2016 et avril 2017 (tableau 6).

Dans une moindre mesure, la baisse des effectifs s'explique également par le recul démographique des chefs d'exploitation et par le développement de l'activité professionnelle des conjoints hors du monde agricole, qui peut conduire à une affiliation dans un autre régime.

Les personnes inscrites au Rniam et affiliées au régime agricole au 2 avril 2017

Tableau 1

Personnes protégées en maladie par régime en avril 2017

Régimes agricoles	Effectif au 2 avril 2017	Répartition des effectifs au 2 avril 2017	Evolution des effectifs sur l'année (avr 2017 / avr 2016)	Evolution des effectifs sur le dernier trimestre (avr 2017 / janv 2017)
Régime des salariés	1 842 523	57,3%	+0,7%	-0,2%
Régime des non-salariés	1 370 354	42,7%	-3,4%	-0,9%
TOTAL	3 212 877	100,0%	-1,1%	-0,5%

Source : CNAVTS - MSA

Tableau 2

Personnes protégées en maladie par régime et par sexe en avril 2017

Régimes agricoles	Effectif au 2 avril 2017		Evolution des effectifs sur l'année (avr 2017 / avr 2016)		Evolution des effectifs sur le dernier trimestre (avr 2017 / janv 2017)	
	Femmes	Hommes	Femmes	Hommes	Femmes	Hommes
Régime des salariés	803 910	1 038 613	+0,5%	+0,8%	-0,2%	-0,3%
Régime des non-salariés	642 754	727 600	-4,3%	-2,5%	-1,2%	-0,6%
TOTAL	1 446 664	1 766 213	-1,7%	-0,6%	-0,7%	-0,4%

Source : CNAVTS - MSA

Tableau 3

Evolution trimestrielle des personnes protégées en maladie

Régimes agricoles	T2 2016	T3 2016	T4 2016	T1 2017
Régime des salariés	+0,6%	+0,2%	+0,1%	-0,2%
Régime des non-salariés	-0,6%	-0,9%	-1,0%	-0,9%
TOTAL	+0,1%	-0,3%	-0,4%	-0,5%

Source : CNAVTS - MSA

Télécharger les données au format Excel :



Les personnes inscrites au Rniam et affiliées au régime agricole au 2 avril 2017

Tableau 4

Caractéristiques par régime de la population agricole inscrite au Rniam en avril 2017

	Non-salariés agricoles		Salariés agricoles	
	avril 2016	avril 2017	avril 2016	avril 2017
% femmes	47,4%	46,9%	43,7%	43,6%
% hommes	52,6%	53,1%	56,3%	56,4%
Age moyen	62,3 ans	62,3 ans	41,3 ans	41,4 ans
- femmes	67,3 ans	67,4 ans	41,9 ans	42,0 ans
- hommes	57,8 ans	57,9 ans	40,8 ans	41,0 ans
Classe d'âge la plus représentée	80-89 ans	80-89 ans	30-39 ans	30-39 ans
% individus de moins de 20 ans	10,2%	10,1%	21,2%	21,2%
% individus de 60 ans et plus	61,5%	61,5%	24,4%	24,7%

Source : CNAVTS - MSA

Tableau 5

Personnes protégées en maladie par régime et par tranche d'âge en avril 2017

Tranches âge	Effectif au 2 avril 2017		Evolution des effectifs sur l'année (avr 2017 / avr 2016)		Contribution à l'évolution en points (avr 2017 / avr 2016)	
	Régime des non-salariés	Régime des salariés	Régime des non-salariés	Régime des salariés	Régime des non-salariés	Régime des salariés
Moins de 20 ans	138 170	389 709	-4,0%	+0,5%	-0,4	+0,1
De 20 à 39 ans	102 725	503 172	-0,6%	+0,0%	-0,0	+0,0
De 40 à 59 ans	286 954	495 218	-3,9%	+0,6%	-0,8	+0,2
De 60 à 79 ans	420 051	343 996	-3,9%	+2,4%	-1,2	+0,4
80 ans et plus	422 454	110 428	-2,9%	-0,3%	-0,9	-0,0
TOTAL	1 370 354	1 842 523	-3,4%	+0,7%	-3,4	+0,7

Source : CNAVTS – MSA

Les personnes inscrites au Rniam et affiliées au régime agricole au 2 avril 2017

Tableau 6

Personnes protégées en maladie au régime des non-salariés agricoles par sexe et par tranche d'âge en avril 2017

Régime des non-salariés	Effectif au 2 avril 2017		Evolution des effectifs sur l'année (avr 2017 / avr 2016)		Contribution à l'évolution en points (avr 2017 / avr 2016)	
	Femmes	Hommes	Femmes	Hommes	Femmes	Hommes
Moins de 20 ans	67 755	70 415	-3,9%	-4,2%	-0,4	-0,4
De 20 à 39 ans	23 474	79 251	-1,3%	-0,3%	-0,0	-0,0
De 40 à 59 ans	84 210	202 744	-5,3%	-3,3%	-0,7	-0,9
De 60 à 79 ans	196 374	223 677	-6,4%	-1,6%	-2,0	-0,5
80 ans et plus	270 941	151 513	-2,8%	-3,1%	-1,1	-0,7
TOTAL	642 754	727 600	-4,3%	-2,5%	-4,3	-2,5

Source : CNAVTS - MSA

Tableau 7

Personnes protégées en maladie au régime des salariés agricoles par sexe et par tranche d'âge en avril 2017

Régime des salariés	Effectif au 2 avril 2017		Evolution des effectifs sur l'année (avr 2017 / avr 2016)		Contribution à l'évolution en points (avr 2017 / avr 2016)	
	Femmes	Hommes	Femmes	Hommes	Femmes	Hommes
Moins de 20 ans	184 499	205 210	+0,6%	+0,4%	+0,1	+0,1
De 20 à 39 ans	194 156	309 016	-0,4%	+0,3%	-0,1	+0,1
De 40 à 59 ans	216 315	278 903	+0,3%	+0,9%	+0,1	+0,2
De 60 à 79 ans	149 587	194 409	+2,8%	+2,2%	+0,5	+0,4
80 ans et plus	59 353	51 075	-1,0%	+0,5%	-0,1	+0,0
TOTAL	803 910	1 038 613	+0,5%	+0,8%	+0,5	+0,8

Source : CNAVTS - MSA

Télécharger les données au format Excel :



Les personnes inscrites au Rniam et affiliées au régime agricole au 2 avril 2017

Tableau 8

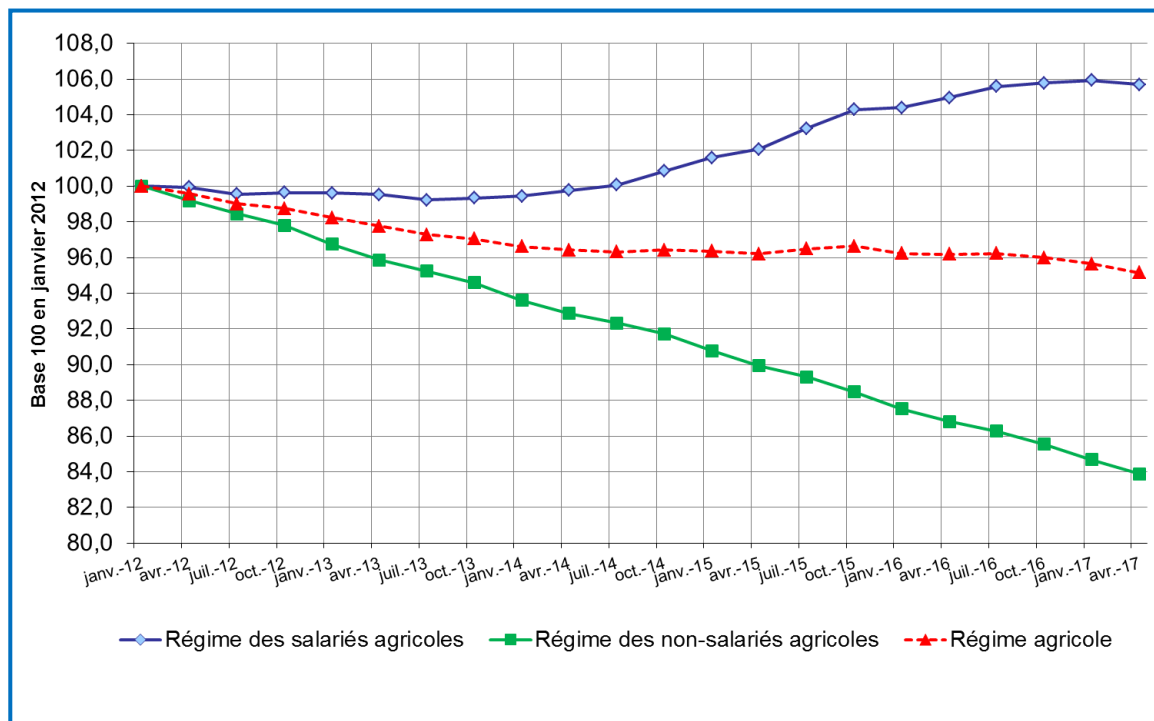
Part des ouvriers protégés en maladie par tranche d'âge en avril 2017

Pourcentage des ouvriers protégés	Régime des non-salariés agricoles	Régime des salariés agricoles
Moins de 20 ans	0,2%	5,3%
De 20 à 39 ans	85,0%	92,8%
De 40 à 59 ans	90,9%	94,7%
De 60 à 79 ans	90,1%	91,6%
80 ans et plus	92,3%	92,7%
TOTAL	81,5%	74,7%

Source : MSA

Graphique 1

Evolution des effectifs des personnes inscrites au Rniam de janvier 2012 à avril 2017

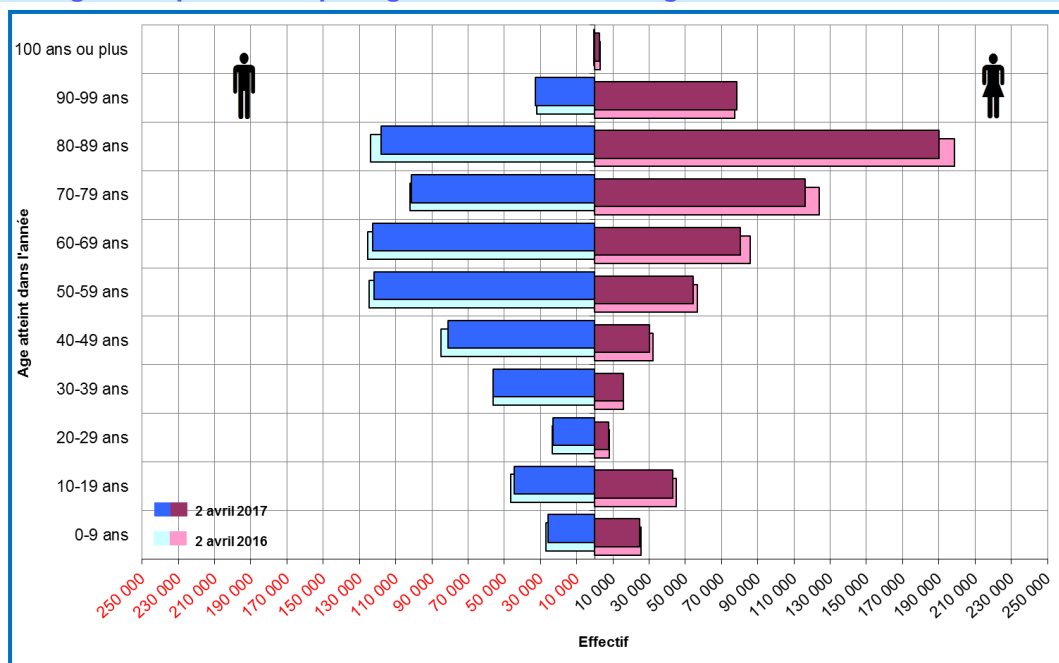


Source : CNAVTS - MSA

Les personnes inscrites au Rniam et affiliées au régime agricole au 2 avril 2017

Graphique 2

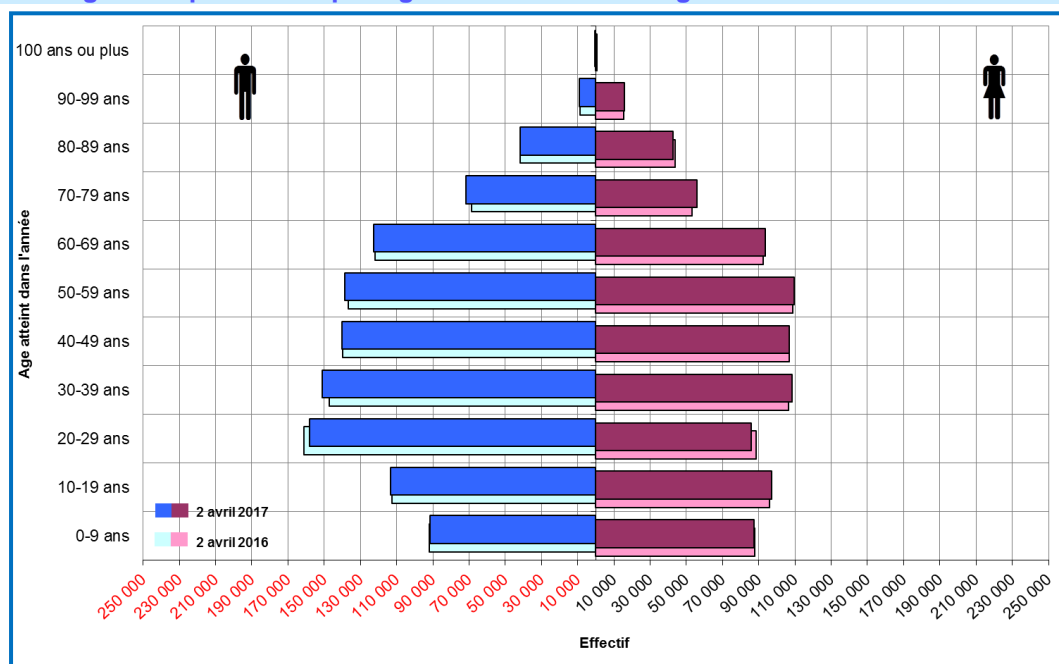
Pyramide des âges des personnes protégées en maladie au régime des non-salariés en avril 2017



Source : CNAVTS- MSA

Graphique 3

Pyramide des âges des personnes protégées en maladie au régime des salariés en avril 2017

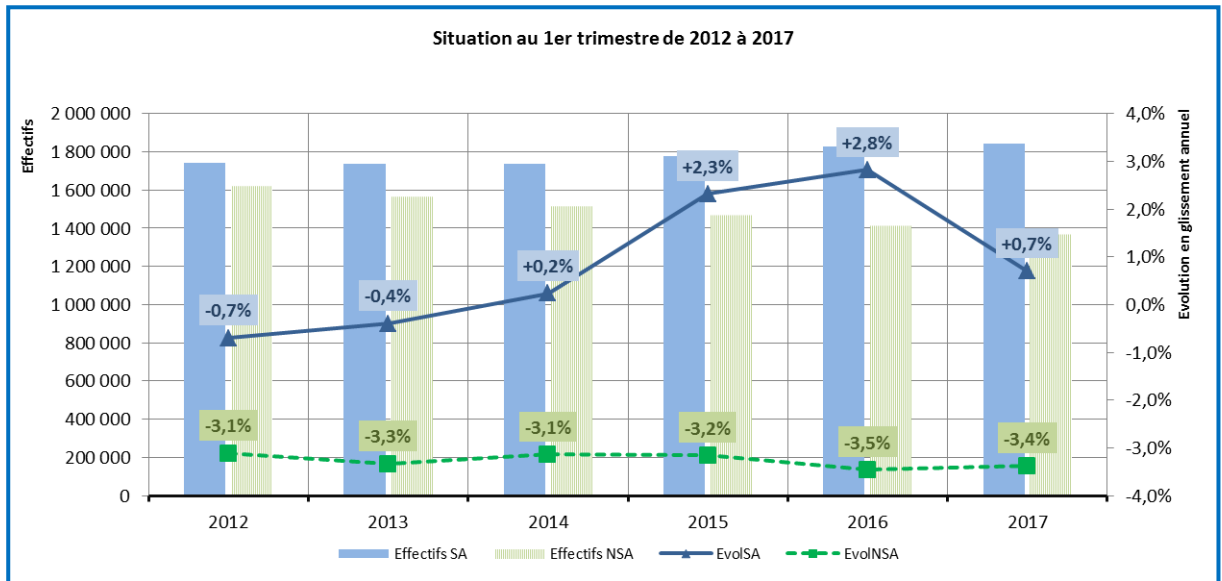


Source : CNAVTS - MSA

Les personnes inscrites au Rniam et affiliées au régime agricole au 2 avril 2017

Graphique 4

Evolution en glissement annuel de la population protégée en maladie au régime agricole



Source : CNAVTS- MSA

Télécharger les données au format Excel :



Définitions

Personne protégée en maladie	Bénéficiaire de la protection sociale qui, à quel que titre que ce soit, ont droit aux prestations des régimes agricoles d'assurance maladie obligatoire. Le bénéficiaire peut être assuré ou ayant droit
Régime des non-salariés agricoles	Jusqu'au 31 décembre 2013, la population des non-salariés agricoles pouvait être assurée soit directement auprès d'une caisse de Mutualité sociale agricole (MSA), soit auprès d'un autre assureur. La loi de financement de la sécurité sociale pour 2014 a supprimé cette disposition. Ainsi, depuis le 1 ^{er} janvier 2014, la totalité des personnes non-salariées agricoles est assurée par les caisses de MSA.
Ouvrant droit	Personne affiliée de façon obligatoire à un régime agricole non salarié ou salarié de par son activité professionnelle.
Champ	<p>Les données relatives aux personnes protégées en maladie sont issues du Répertoire National Inter Régime de l'Assurance Maladie (Rniam) et excluent les DOM.</p> <p>Sont prises en compte uniquement les personnes vivantes au 2 avril 2017 qui sont identifiées par un numéro national d'identification. Les personnes faisant l'objet d'une immatriculation provisoire sont exclues.</p> <p>Le Répertoire National Inter Régime de l'Assurance Maladie sert :</p> <ul style="list-style-type: none"> ♦ À recenser et certifier les éléments d'identification des bénéficiaires de l'assurance maladie ♦ À identifier l'organisme d'assurance maladie, voire l'organisme complémentaire auquel chaque bénéficiaire est rattaché <p>A cette fin, les informations contenues dans le Rniam sont confrontées à celles provenant respectivement du répertoire national d'identification des personnes physiques (RNIPP) tenu par l'Insee depuis 1946 qui est l'image des registres d'<i>état civil</i>, et des organismes gérant les régimes de base.</p> <p>Le Rniam contribue aussi aux procédures de délivrance et de mise à jour des cartes électroniques Vitale.</p> <p>Le répertoire sert enfin à des études statistiques dans les domaines sanitaire, social et démographique.</p> <p>Les données relatives aux ouvriers agricoles de la population agricole sont issues du Répertoire National de l'Assurance Maladie (Rnam).</p>

Méthodologie

. Age des personnes inscrites au Rniam

Le calcul de l'âge des personnes protégées ne tient pas compte du mois de naissance de l'individu. L'âge ainsi défini correspond à celui atteint par le bénéficiaire pendant l'année en cours.
Age = Année en cours - Année de naissance.

. Définition des trimestres

Les données du Rniam sont transmises chaque trimestre par la CNAVTS de Tours. Ces données sont en date du 2^e jour suivant le trimestre concerné.

1^{er} trimestre = 2 janvier au 2 avril

2^e trimestre = 2 avril au 2 juillet

3^e trimestre = 2 juillet au 2 octobre

4^e trimestre = 2 octobre au 2 janvier

Sigles cités :

DOM	:	Département d'outre-mer
MSA	:	Mutualité sociale agricole
NSA	:	Non salarié agricole
PUMa	:	Protection universelle maladie
Rnam	:	Répertoire national de l'assurance maladie
Rniam	:	Répertoire national inter régime de l'assurance maladie
SA	:	Salarié agricole

MSA Caisse Centrale

**Direction des Etudes, des Répertoires et
des Statistiques**

Les Mercuriales

40, rue Jean Jaurès

93547 Bagnolet Cedex

Tél. : 01 41 63 77 77

www.msa.fr



santé

famille

retraite

services

L'essentiel & plus encore